

**ОБЩЕСТВО С ОГРАНИЧЕННОЙ ОТВЕТСТВЕННОСТЬЮ
«ЭЛЕКТРОННЫЙ РЕСУРСНЫЙ ЦЕНТР»
(ООО «Электронный ресурсный центр»)**

УТВЕРЖДАЮ

Генеральный директор

ООО «Электронный ресурсный центр»

О.А. Орешкова



АНАЛИТИЧЕСКИЙ ОТЧЁТ № 1446

**ПО РЕЗУЛЬТАТАМ НЕЗАВИСИМОЙ ОЦЕНКИ
КАЧЕСТВА УСЛОВИЙ ОСУЩЕСТВЛЕНИЯ
ОБРАЗОВАТЕЛЬНОЙ ДЕЯТЕЛЬНОСТИ
ОРГАНИЗАЦИЯМИ, ОСУЩЕСТВЛЯЮЩИМИ
ОБРАЗОВАТЕЛЬНУЮ ДЕЯТЕЛЬНОСТЬ
НА ТЕРРИТОРИИ**

**МУНИЦИПАЛЬНОГО ОБРАЗОВАНИЯ «ТОРОПЕЦКИЙ РАЙОН»
ТВЕРСКОЙ ОБЛАСТИ**

г. Торопец 2022

Сведения об организации-операторе

Наименование	ООО «Электронный ресурсный центр»
Адрес	214000, РФ, Смоленская область, г. Смоленск, ул. Октябрьской революции, д.5, офис 15
Телефон	8(4812)67-61-66; 8(910)720-12-55; 8(800)350-67-01 (бесплатный)
Сайт	http://resurs-online.ru
e-mail	mail@resurs-online.ru
Руководитель	Орешкова Ольга Александровна, генеральный директор
Экспертная группа	
Дорошева Елена Васильевна	специалист-эксперт
Квалификация эксперта	высшее педагогическое образование, Удостоверение о повышении квалификации по ДПП «Педагогические измерения и мониторинг эффективности обучения в условиях реализации ФГОС»/2019 год/, стаж работы в качестве эксперта 5 лет
Досиков Константин Вячеславович	главный специалист-эксперт
Квалификация эксперта	высшее техническое образование, степень Магистра Техники и Технологии, Сертификат № MF-00449/16 эксперта в области компьютерной техники, выданный сертификационной комиссией Международной Федерации независимых экспертов 21 января 2016 г., Свидетельство Эксперта СЭ 00110915 от 25.01.2017 г. Центра независимой комплексной экспертизы и сертификации систем и технологий, Диплом о профессиональной переподготовке с предоставлением права на ведение профессиональной деятельности с сфере «Социология», стаж работы в качестве эксперта 13 лет
Малинина Наталья Васильевна	специалист-эксперт
Квалификация эксперта	высшее педагогическое образование, Удостоверение о повышении квалификации по ДПП «Педагогические измерения и мониторинг эффективности обучения в условиях реализации ФГОС»/2019 год/, стаж работы в качестве эксперта 16 лет
Мельникова Марина Владимировна	специалист-эксперт
Квалификация эксперта	высшее техническое образование, Удостоверение о повышении квалификации по ДПП «Педагогические измерения и мониторинг эффективности обучения в условиях реализации ФГОС»/2019 год/, стаж работы в качестве эксперта 5 лет
Орешкова Ольга Александровна	специалист-эксперт
Квалификация эксперта	высшее педагогическое образование, Диплом о профессиональной переподготовке с предоставлением права на ведение профессиональной деятельности в сфере «Социология», Диплом о профессиональной переподготовке с предоставлением права на ведение профессиональной деятельности как «Специалист-эксперт» по направлению «Профессиональная и общественная экспертиза в сфере образования», стаж работы в качестве эксперта 21 год

СОДЕРЖАНИЕ

ВВЕДЕНИЕ	5
1. Программа проведения независимой оценки качества	8
1.1. Методологический раздел	8
1.2. Методический раздел	11
2. Значения показателей, характеризующих общие критерии оценки качества условий оказания услуг организациями социальной сферы	20
2.1. Результаты расчетов показателей по критерию «Открытость и доступность информации об организации, осуществляющей образовательную деятельность»	20
2.1.1. Рейтинг организаций по критерию оценки качества «Открытость и доступность информации об организации, осуществляющей образовательную деятельность»	47
2.1.2. Выводы и рекомендации по оценке открытости и доступности информации об организации, осуществляющей образовательную деятельность	48
2.2. Результаты расчетов показателей по критерию «Комфортность условий, в которых осуществляется образовательная деятельность»	50
2.2.1. Рейтинг организаций по критерию оценки качества «Комфортность условий, в которых осуществляется образовательная деятельность»	59
2.2.2. Выводы и рекомендации по оценке комфортности условий, в которых осуществляется образовательная деятельность	61
2.3. Результаты расчетов показателей по критерию «Доступность образовательной деятельности для инвалидов»	62
2.3.1. Рейтинг организаций по критерию оценки качества «Доступность образовательной деятельности для инвалидов»	75
2.3.2. Выводы и рекомендации по оценке доступности образовательной деятельности для инвалидов	76
2.4. Результаты расчетов показателей по критерию «Доброжелательность, вежливость работников организации»	77
2.4.1. Рейтинг организаций по критерию оценки качества «Доброжелательность, вежливость работников организации»	91
2.4.2. Выводы и рекомендации по оценке доброжелательности и вежливости работников организации	93
2.5. Результаты расчетов показателей по критерию «Удовлетворенность условиями осуществления образовательной деятельности организаций»	94
2.5.1. Рейтинг организаций по критерию оценки качества «Удовлетворенность условиями осуществления образовательной деятельности организаций»	107
2.5.2. Выводы и рекомендации по оценке удовлетворенности условиями осуществления образовательной деятельности организаций	110
3. Значение и анализ исследуемых критериев независимой оценки качества условий оказания услуг организациями, осуществляющими образовательную деятельность, расположенными на территории муниципального образования «Торопецкий район» Тверской области	111
3.1. Основные недостатки в условиях оказания услуг организациями, осуществляющими образовательную деятельность, расположенными на территории муниципального образования «Торопецкий район» Тверской области	114

3.2. Выводы и рекомендации по улучшению качества условий оказания услуг организациями, осуществляющими образовательную деятельность.....	114
3.3. Предложения и пожелания по улучшению качества условий оказания услуг организациями, осуществляющими образовательную деятельность, расположенными на территории муниципального образования «Торопецкий район» Тверской области	116
ПРИЛОЖЕНИЕ А. Перечень образовательных организаций, в отношении которых проводится независимая оценка качества условий оказания услуг в 2022 году	124
ПРИЛОЖЕНИЕ Б. Сводный бланк показателей и индикаторов для оценки качества условий осуществления образовательной деятельности, организациями, осуществляющими образовательную деятельность	129
ПРИЛОЖЕНИЕ В. Единый порядок расчета показателей, характеризующих общие критерии оценки качества условий оказания услуг организациями в сфере культуры, охраны здоровья, образования, социального обслуживания и федеральными учреждениями медико-социальной экспертизы.....	135
ПРИЛОЖЕНИЕ Г. Бланк анализа соответствия информации о деятельности организации, размещенной на информационных стендах в помещении организации, ее содержанию и порядку (форме) размещения, установленным нормативными правовыми актами (параметр 1.1.1).....	141
ПРИЛОЖЕНИЕ Д. Бланк анализа соответствия информации о деятельности организации, размещенной на официальном сайте организации в информационно-телекоммуникационной сети «Интернет» (далее - сайт), ее содержанию и порядку (форме) размещения, установленным нормативными правовыми актами (параметр 1.1.2).....	144
ПРИЛОЖЕНИЕ Е. Бланк анализа наличия на официальном сайте организации (учреждения) информации о дистанционных способах обратной связи и взаимодействия с получателями услуг и их функционирование (параметр 1.2.1)	158
ПРИЛОЖЕНИЕ Ж. Бланк анализа наличия в организации комфортных условий, в которых осуществляется образовательная деятельность (параметр 2.1.1).....	159
ПРИЛОЖЕНИЕ З. Бланк анализа оборудования территории, прилегающей к зданиям организации, и помещений с учетом доступности для инвалидов (параметр 3.1.1)	160
ПРИЛОЖЕНИЕ И. Бланк анализа наличия в организации условий доступности, позволяющих инвалидам получать образовательные услуги наравне с другими (параметр 3.2.1)	161
ПРИЛОЖЕНИЕ К. Бланк анкеты для проведения опроса респондентов – получателей услуг	162
ПРИЛОЖЕНИЕ Л. Бланк анкеты для проведения онлайн опроса респондентов – получателей услуг	164
ПРИЛОЖЕНИЕ М. Реестр ссылок для онлайн анкетирования.....	166
ПРИЛОЖЕНИЕ Н. Количественные результаты независимой оценки качества оказания услуг образовательными организациями муниципального образования «Торопецкий район» Тверской области (массив)	170
ПРИЛОЖЕНИЕ О. Электронная версия отчета	194

ВВЕДЕНИЕ

Независимая оценка качества условий оказания услуг организациями, осуществляющими образовательную деятельность, расположенными на территории **муниципального образования «Торопецкий район» Тверской области**.

Оценочная процедура направлена на получение сведений об условиях оказания услуг образовательными организациями, предоставление участникам отношений в сфере образования соответствующей информации на основе общедоступной информации и улучшение информированности потребителей о качестве работы образовательных организаций. Нормативно-методологической базой разработки технологий сбора, обобщения и анализа информации о качестве условий оказания услуг образовательными организациями (мониторинга) по показателям стали:

- Федеральный закон от 29 декабря 2012 г. N 273-ФЗ "Об образовании в Российской Федерации";
- Указ Президента Российской Федерации от 7 мая 2012 г. № 597 «О мероприятиях по реализации государственной социальной политики»;
- Указ Президента РФ от 4 февраля 2021 г. N 68 "Об оценке эффективности деятельности высших должностных лиц (руководителей высших исполнительных органов государственной власти) субъектов Российской Федерации и деятельности органов исполнительной власти субъектов Российской Федерации";
- Постановление Правительства Российской Федерации от 31 мая 2018 г. N 638 "Об утверждении Правил сбора и обобщения информации о качестве условий оказания услуг организациями в сфере культуры, охраны здоровья, образования, социального обслуживания и федеральными учреждениями медико-социальной экспертизы";

- Приказ Министерства труда и социальной защиты Российской Федерации от 30 октября 2018 г. N 675н "Об утверждении Методики выявления и обобщения мнения граждан о качестве условий оказания услуг организациями в сфере культуры, охраны здоровья, образования, социального обслуживания и федеральными учреждениями медико-социальной экспертизы";

- Приказ Министерства труда и социальной защиты Российской Федерации от 31 мая 2018 г. N 344н "Об утверждении Единого порядка расчета показателей, характеризующих общие критерии оценки качества условий оказания услуг организациями в сфере культуры, охраны здоровья, образования, социального обслуживания и федеральными учреждениями медико-социальной экспертизы";

- Приказ Минфина России от 7 мая 2019 г. N 66н "О составе информации о результатах независимой оценки качества условий осуществления образовательной деятельности организациями, осуществляющими образовательную деятельность, условий оказания услуг организациями культуры, социального обслуживания, медицинскими организациями, федеральными учреждениями медико-социальной экспертизы, размещаемой на официальном сайте для размещения информации о государственных и муниципальных учреждениях в информационно-телекоммуникационной сети "Интернет", включая единые требования к такой информации, и порядке ее размещения, а также требованиях к качеству, удобству и простоте поиска указанной информации".

Отраслевая нормативная база:

- Приказ Министерства просвещения Российской Федерации от 13 марта 2019 г. N 114 "Об утверждении показателей, характеризующих общие критерии оценки качества условий осуществления образовательной деятельности организациями, осуществляющими образовательную деятельность по основным общеобразовательным программам,

образовательным программам среднего профессионального образования, основным программам профессионального обучения, дополнительным общеобразовательным программам";

- Постановление Правительства Российской Федерации от 20.10.2021 № 1802 "Об утверждении Правил размещения на официальном сайте образовательной организации в информационно-телекоммуникационной сети "Интернет" и обновления информации об образовательной организации, а также о признании утратившими силу некоторых актов и отдельных положений некоторых актов Правительства Российской Федерации";

- Приказ Федеральной службы по надзору в сфере образования и науки РФ от 14 августа 2020 г. N 831 "Об утверждении Требований к структуре официального сайта образовательной организации в информационно-телекоммуникационной сети "Интернет" и формату представления информации",

- Приказ Министерства образования и науки РФ от 9 ноября 2015 г. N 1309 "Об утверждении Порядка обеспечения условий доступности для инвалидов объектов и предоставляемых услуг в сфере образования, а также оказания им при этом необходимой помощи" (с изменениями и дополнениями)

1. Программа проведения независимой оценки качества

1.1. Методологический раздел

Независимая оценка качества условий оказания услуг образовательными организациями является одной из форм общественного контроля и **проводится в целях предоставления гражданам информации** о качестве условий оказания услуг образовательными организациями, а также в целях повышения качества их деятельности

Для достижения поставленной цели были **определены следующие задачи:**

1) получение данных о качестве условий оказания услуг образовательными организациями в соответствии с перечнем общих критериев независимой оценки, определенным приказом Минпросвещения России от 13.03.2019 № 114 «Об утверждении показателей, характеризующих общие критерии оценки качества условий осуществления образовательной деятельности организациями, осуществляющими образовательную деятельность по основным общеобразовательным программам, образовательным программам среднего профессионального образования, основным программам профессионального обучения, дополнительным общеобразовательным программам», а также отраслевыми перечнями показателей, характеризующих общие критерии оценки качества условий оказания услуг, утвержденными федеральными органами исполнительной власти;

2) обработка и обобщение полученных результатов, построение на их основе рейтингов организаций, оказывающих образовательные услуги;

3) подготовка рекомендаций по улучшению качества условий оказания услуг образовательными организациями

Объект исследования – образовательные организации **муниципального образования «Торопецкий район» Тверской области**, осуществляющие образовательную деятельность в 2022 году (Приложение А)

Предмет исследования – независимая оценка качества условий оказания услуг образовательными организациями **муниципального образования «Торопецкий район» Тверской области**, осуществляющими образовательную деятельность.

Сроки выполнения оценочных процедур с **11.04.2022 г. по 15.07.2022 г.**

Этапы и содержание оценочных процедур представлены в Таблице 1.1

Таблица 1.1 Этапы и содержание оценочных процедур

№ п/п	Содержание	Сроки	Отчетный материал
1 этап (подготовительный)			
1.1	Уточнение (дополнение) показателей качества работы организаций, оказывающих услуги в сфере образования. Определение методов и каналов сбора информации, особенностей их использования с учетом специфики деятельности организаций. Определение подходов к построению рейтингов организаций, по результатам независимой оценки с учетом специфики деятельности типов организаций, особенностей получателей социальных услуг.	до 15.04.2022 г.	Структура аналитического отчета, содержащего параметры оценки, методы и каналы сбора информации, подходы к построению рейтингов организаций
1.2	Анализ нормативных правовых актов, регулирующих деятельность организаций социальной сферы, мнений экспертов, получателей услуг, интернет-источников с целью составления предварительного перечня проблем для изучения.		
1.3	Разработка методик и инструментария сбора первичной информации по отдельным типам организаций, в том числе: - разработка/уточнение и согласование анкет для опроса получателей услуг о качестве условий оказания услуг оцениваемыми организациями с Заказчиком - разработка инструкций проведения опроса получателей услуг о качестве условий оказания услуг оцениваемыми организациями - формирование интерактивной ссылки на интернет-опрос, в том числе на официальном сайте оцениваемой организации - формирование перечня интернет ресурсов/официальных сайтов оцениваемых организаций - разработка/уточнение и согласование показателей о деятельности организации, размещенной на общедоступных информационных ресурсах/информационных стендах перечню информации и требованиям к ней, установленным нормативными правовыми актами с Заказчиком		Приложения к аналитическому отчету, содержащие опросные листы (анкеты) для проведения опросов получателей услуг, бланки экспертов, интерактивные ссылки.

№ п/п	Содержание	Сроки	Отчетный материал
	- формирование выборки для проведения опросов получателей образовательных услуг.		
1.4.	Разработка и согласование с Заказчиком плана/плана-графика проведения независимой качества условий оказания услуг оцениваемыми организациями		План/план-график
2 этап (оперативно-процедурный)			
2.1.	Анализ интернет ресурсов/официальных сайтов оцениваемых организаций	с 18.04 по 24.06.2022 г.	Отчет эксперта
2.2.	Опрос респондентов (анкетирование, интервьюирование, опрос, интернет-опрос в том числе на официальном сайте оцениваемой организации и т.д.)		Анкеты
2.3.	Сбор и обобщение первичных данных об оцениваемых организациях (наблюдение)		Отчет эксперта
3 этап (результатирующий)			
3.1.	Расчет интегральной оценки качества работы организаций и формирование рейтинга, итоговых массивов данных, заполнение отчетных форм предоставления информации	до 15.07.2022 г.	Сводные сведения о результатах независимой оценки
3.2.	Систематизация выявленных проблем деятельности оцениваемых организаций, выявление территориальных и иных особенностей исследуемых параметров деятельности оцениваемых организаций, анализ динамики исследуемых параметров и показателей образовательных		Аналитический отчет (в печатном/электронном виде)
3.3.	Анализ лучших практик (в разрезе каждого критерия независимой оценки качества условий оказания услуг) в оцениваемых организациях, получивших по итогам независимой оценки качества высшие баллы		
3.4.	Сопоставление нормативно установленных значений исследуемых параметров деятельности оцениваемых организаций, с выявленными проблемами и ожиданиями получателей услуг		
3.5.	Оценка соответствия качества проведения независимой оценки качества условий оказания услуг нормативным требованиям		
3.6.	Интерпретация полученных данных по результатам исследования критериев в организациях; формирование рейтингов оцениваемых организаций по кластерам		
3.7.	Разработка предложений по улучшению качества условий оказания услуг для каждой оцениваемой организации		

1.2. Методический раздел

Выявление мнения получателей услуг проводится в соответствии с показателями, характеризующими общие критерии оценки качества условий оказания услуг организациями социальной сферы.

Группы показателей характеризующие общие критерии оценки качества условий осуществления образовательной деятельности, организациями, осуществляющими образовательную деятельность, установленные приказом Минпросвещения России от 13.03.2019 № 114:

1. показатели, характеризующие открытость и доступность информации об организации, осуществляющей образовательную деятельность (далее -организации);

2. показатели, характеризующие комфортность условий, в которых осуществляется образовательная деятельность;

3. показатели, характеризующие доступность образовательной деятельности для инвалидов;

4. показатели, характеризующие доброжелательность, вежливость работников организации;

5. показатели, характеризующие удовлетворенность условиями осуществления образовательной деятельности организаций.

Для сбора и обобщения информации о качестве условий оказания услуг по каждой организации социальной сферы разработан **Сводный бланк показателей и индикаторов для оценки качества условий осуществления образовательной деятельности, организациями, осуществляющими образовательную деятельность** (Приложение Б)

Порядок расчета показателей установлен приказом Министерства труда и социальной защиты Российской Федерации от 31 мая 2018 г. № 344н «Об утверждении Единого порядка расчета показателей, характеризующих общие критерии оценки качества условий оказания услуг организациями в сфере

культуры, охраны здоровья, образования, социального обслуживания и федеральными учреждениями медико-социальной экспертизы» (Приложение В)

Источниками информации о качестве условий оказания услуг в соответствии с Постановлением Правительства РФ от 31 мая 2018 г. № 638 «Об утверждении Правил сбора и обобщения информации о качестве условий оказания услуг организациями в сфере культуры, охраны здоровья, образования, социального обслуживания и федеральными учреждениями медико-социальной экспертизы» являются:

а) официальные сайты организаций социальной сферы в информационно-телекоммуникационной сети «Интернет», информационные стенды в помещениях указанных организаций;

б) официальный сайт для размещения информации о государственных и муниципальных учреждениях в информационно-телекоммуникационной сети «Интернет»;

в) результаты изучения условий оказания услуг организациями социальной сферы, включающие:

- наличие и функционирование дистанционных способов обратной связи и взаимодействия с получателями услуг;
- обеспечение комфортных условий предоставления услуг;
- обеспечение доступности для инвалидов помещений указанных организаций, прилегающих территорий и предоставляемых услуг;

г) мнение получателей услуг о качестве условий оказания услуг в целях установления удовлетворенности граждан условиями оказания услуг (анкетирование, интервьюирование, телефонный опрос, интернет-опрос, в том числе на официальном сайте организации социальной сферы и т.п.).

Методы сбора информации:

Методы сбора информации о качестве условий осуществления образовательной деятельности, организациями, осуществляющими образовательную деятельность, которые использованы:

- 1) Анализ официальных сайтов организаций социальной сферы в информационно-телекоммуникационной сети «Интернет»;
- 2) Анализ информационных стендов организаций социальной сферы;
- 3) Интернет-опрос потребителей услуг на официальном сайте организации социальной сферы;
- 4) Опрос получателей услуг с помощью метода анкетирования в организациях;
- 5) Наблюдение за качеством условий оказания услуг.

Инструментарий проведения оценки качества условий оказания услуг

1) Инструментарий анализа соответствия информации о деятельности организации, размещенной на информационных стендах в помещении организации, ее содержанию и порядку (форме) размещения, установленным нормативными правовыми актами (параметр 1.1.1).

Бланк анализа соответствия информации о деятельности организации, размещенной на информационных стендах в помещении организации, ее содержанию и порядку (форме) размещения, установленным нормативными правовыми актами представлен в Приложении Г;

2) Инструментарий анализа соответствия информации о деятельности организации, размещенной на официальных сайтах организации в информационно-телекоммуникационной сети «Интернет», ее содержанию и порядку (форме) размещения, установленным нормативными правовыми актами (параметр 1.1.2).

Бланк анализа соответствия информации о деятельности организации, размещенной на официальных сайтах организации в информационно-телекоммуникационной сети «Интернет», ее содержанию и порядку (форме) размещения, установленным нормативными правовыми актами представлен в Приложении Д;

3) Инструментарий анализа наличия на официальном сайте организации (учреждения) информации о дистанционных способах обратной связи и взаимодействия с получателями услуг и их функционирование (параметр 1.2.1)

Бланк анализа наличия на официальном сайте организации (учреждения) информации о дистанционных способах обратной связи и взаимодействия с получателями услуг и их функционирование представлен в Приложении Е;

4) Инструментарий анализа наличия в организации комфортных условий, в которых осуществляется образовательная деятельность (параметр 2.1.1)

Бланк анализа наличия в организации комфортных условий, в которых осуществляется образовательная деятельность представлен в Приложении Ж;

5) Инструментарий анализа оборудования территории, прилегающей к зданиям организации, и помещений с учетом доступности для инвалидов (параметр 3.1.1)

Бланк анализа оборудования территории, прилегающей к зданиям организации, и помещений с учетом доступности для инвалидов представлен в Приложении З;

6) Инструментарий анализа наличия в организации условий доступности, позволяющих инвалидам получать образовательные услуги наравне с другими (параметр 3.2.1).

Бланк анализа наличия в организации условий доступности, позволяющих инвалидам получать образовательные услуги наравне с другими представлен в Приложении И;

7) Инструментарий для выявления мнения получателей услуг.

В качестве основного метода выявления мнения получателей услуг применяется их опрос, который осуществляется в следующих формах:

а) анкетирование получателей услуг по анкете (Приложение К)

б) онлайн анкетирование по анкете (Приложение Л), размещенной в информационно-телекоммуникационной сети «Интернет» на официальном сайте организации социальной сферы, а также органа местного самоуправления (Приложение М).

Для получения достоверных данных при онлайн анкетировании используется специализированное программное обеспечение информационно-аналитическая система «Регион. Независимая оценка качества» (ИАС «Регион. Независимая оценка качества») (свидетельство о государственной регистрации программы для ЭВМ № 2020613052 от 10.03.2020 г. в Федеральной службе по интеллектуальной собственности (Роспатент)) для статистической обработки данных, развернутое в сети интернет по URL-адресу <http://resurs-online.ru>.

Функциональные возможности программного обеспечения направлены на всесторонний статистический анализ данных. В ИАС «Регион. Независимая оценка качества» реализованы процедуры для добычи данных (data mining), управления данными (data management), анализа данных (data analysis), визуализации данных (data visualization), а также:

- фиксация IP-адреса, с которого осуществляется вход в систему онлайн анкетирования;
- блокирование (при необходимости) возможности повторного прохождения анкетирования с данного IP-адреса;
- функции геолокации, определение GPS-координат устройства, используемого для прохождения анкетирования;
- фиксацию времени начала прохождения анкетирования по МСК (MSK – московское время);
- фиксацию продолжительности прохождения анкетирования респондентом.

Опрос респондентов осуществляется по анкете, разработанной на основе Приказа Министерства труда и социальной защиты РФ от 30 октября 2018 г. № 675н «Об утверждении Методики выявления и обобщения мнения граждан о

качестве условий оказания услуг организациями в сфере культуры, охраны здоровья, образования, социального обслуживания и федеральными учреждениями медико-социальной экспертизы»

Объем и параметры выборочной совокупности респондентов - получателей услуг, подлежащих опросу

Для выявления мнения граждан о качестве условий оказания услуг организациями в сфере образования сформирована выборочная совокупность респондентов - численность получателей услуг, подлежащих опросу.

Объем выборочной совокупности респондентов (численность получателей услуг, подлежащих опросу) для выявления мнения граждан формируется для каждой организации сферы образования **муниципального образования «Торопецкий район» Тверской области** в зависимости от общей численности получателей услуг в каждой организации в течение календарного года (далее - объем генеральной совокупности), предшествующего году проведения независимой оценки качества и составляет **2184** человек¹. (Таблица 1.2).

Таблица 1.2 Количество респондентов из числа получателей услуг, принявших участие в выявлении мнения о качестве условий оказания услуг организациями в сфере образования муниципального образования «Торопецкий район» Тверской области в 2022 году

№ п/п	Наименование организации	Количество получателей услуг за 2021 г.	Доля респондентов	Количество респондентов
1.	МУНИЦИПАЛЬНОЕ БЮДЖЕТНОЕ ОБЩЕОБРАЗОВАТЕЛЬНОЕ УЧРЕЖДЕНИЕ ТОРОПЕЦКОГО РАЙОНА СРЕДНЯЯ ОБЩЕОБРАЗОВАТЕЛЬНАЯ ШКОЛА № 1	642	0,4	314

¹ Рекомендуемый объем выборочной совокупности респондентов составляет 40% от объема генеральной совокупности, но не более 600 респондентов в одной организации

№ п/п	Наименование организации	Количество получателей услуг за 2021 г.	Доля респондентов	Количество респондентов
2.	МУНИЦИПАЛЬНОЕ БЮДЖЕТНОЕ ОБЩЕОБРАЗОВАТЕЛЬНОЕ УЧРЕЖДЕНИЕ ТОРОПЕЦКОГО РАЙОНА СРЕДНЯЯ ОБЩЕОБРАЗОВАТЕЛЬНАЯ ШКОЛА № 2	694	0,4	337
3.	МУНИЦИПАЛЬНОЕ БЮДЖЕТНОЕ ОБЩЕОБРАЗОВАТЕЛЬНОЕ УЧРЕЖДЕНИЕ ТОРОПЕЦКОГО РАЙОНА ОСНОВНАЯ ОБЩЕОБРАЗОВАТЕЛЬНАЯ ШКОЛА № 3	271	0,4	115
4.	МУНИЦИПАЛЬНОЕ БЮДЖЕТНОЕ ОБЩЕОБРАЗОВАТЕЛЬНОЕ УЧРЕЖДЕНИЕ ТОРОПЕЦКОГО РАЙОНА СКВОРЦОВСКАЯ СРЕДНЯЯ ОБЩЕОБРАЗОВАТЕЛЬНАЯ ШКОЛА	73	0,4	29
5.	МУНИЦИПАЛЬНОЕ БЮДЖЕТНОЕ ОБЩЕОБРАЗОВАТЕЛЬНОЕ УЧРЕЖДЕНИЕ ТОРОПЕЦКОГО РАЙОНА ПЛОСКОШСКАЯ СРЕДНЯЯ ОБЩЕОБРАЗОВАТЕЛЬНАЯ ШКОЛА	149	0,4	61
6.	МУНИЦИПАЛЬНОЕ БЮДЖЕТНОЕ ОБЩЕОБРАЗОВАТЕЛЬНОЕ УЧРЕЖДЕНИЕ ТОРОПЕЦКОГО РАЙОНА КУДРЯВЦЕВСКАЯ ОСНОВНАЯ ОБЩЕОБРАЗОВАТЕЛЬНАЯ ШКОЛА	20	0,4	8
7.	МУНИЦИПАЛЬНОЕ БЮДЖЕТНОЕ ОБЩЕОБРАЗОВАТЕЛЬНОЕ УЧРЕЖДЕНИЕ ТОРОПЕЦКОГО РАЙОНА ПОЖЕНСКАЯ СРЕДНЯЯ ОБЩЕОБРАЗОВАТЕЛЬНАЯ ШКОЛА	61	0,4	40
8.	МУНИЦИПАЛЬНОЕ БЮДЖЕТНОЕ ОБЩЕОБРАЗОВАТЕЛЬНОЕ УЧРЕЖДЕНИЕ ТОРОПЕЦКОГО РАЙОНА ОКТЯБРЬСКАЯ ОСНОВНАЯ ОБЩЕОБРАЗОВАТЕЛЬНАЯ ШКОЛА	78	0,4	36
9.	МУНИЦИПАЛЬНОЕ БЮДЖЕТНОЕ ОБЩЕОБРАЗОВАТЕЛЬНОЕ УЧРЕЖДЕНИЕ ТОРОПЕЦКОГО РАЙОНА ПОДГОРОДНЕНСКАЯ ОСНОВНАЯ ОБЩЕОБРАЗОВАТЕЛЬНАЯ ШКОЛА	102	0,4	41
10.	МУНИЦИПАЛЬНОЕ БЮДЖЕТНОЕ ОБЩЕОБРАЗОВАТЕЛЬНОЕ УЧРЕЖДЕНИЕ ТОРОПЕЦКОГО РАЙОНА КРАСНОПОЛЕЦКАЯ СРЕДНЯЯ ОБЩЕОБРАЗОВАТЕЛЬНАЯ ШКОЛА	12	0,4	6
11.	МУНИЦИПАЛЬНОЕ БЮДЖЕТНОЕ ОБЩЕОБРАЗОВАТЕЛЬНОЕ УЧРЕЖДЕНИЕ ТОРОПЕЦКОГО РАЙОНА ВАСИЛЁВСКАЯ НАЧАЛЬНАЯ ОБЩЕОБРАЗОВАТЕЛЬНАЯ ШКОЛА	25	0,4	10

№ п/п	Наименование организации	Количество получателей услуг за 2021 г.	Доля респондентов	Количество респондентов
12.	ЧАСТНОЕ ОБЩЕОБРАЗОВАТЕЛЬНОЕ УЧРЕЖДЕНИЕ ТОРОПЕЦКАЯ ГИМНАЗИЯ ИМЕНИ СВЯТИТЕЛЯ ТИХОНА, ПАТРИАРХА МОСКОВСКОГО И ВСЕЯ РОССИИ	106	0,4	56
13.	МУНИЦИПАЛЬНОЕ БЮДЖЕТНОЕ ДОШКОЛЬНОЕ ОБРАЗОВАТЕЛЬНОЕ УЧРЕЖДЕНИЕ ТОРОПЕЦКОГО РАЙОНА ДЕТСКИЙ САД № 1	69	0,4	41
14.	МУНИЦИПАЛЬНОЕ БЮДЖЕТНОЕ ДОШКОЛЬНОЕ ОБРАЗОВАТЕЛЬНОЕ УЧРЕЖДЕНИЕ ТОРОПЕЦКОГО РАЙОНА ДЕТСКИЙ САД № 2	122	0,4	61
15.	МУНИЦИПАЛЬНОЕ БЮДЖЕТНОЕ ДОШКОЛЬНОЕ ОБРАЗОВАТЕЛЬНОЕ УЧРЕЖДЕНИЕ ТОРОПЕЦКОГО РАЙОНА ДЕТСКИЙ САД № 3	148	0,4	126
16.	МУНИЦИПАЛЬНОЕ БЮДЖЕТНОЕ ДОШКОЛЬНОЕ ОБРАЗОВАТЕЛЬНОЕ УЧРЕЖДЕНИЕ ТОРОПЕЦКОГО РАЙОНА ДЕТСКИЙ САД "ЖЕМЧУЖИНКА"	178	0,4	106
17.	МУНИЦИПАЛЬНОЕ БЮДЖЕТНОЕ ДОШКОЛЬНОЕ ОБРАЗОВАТЕЛЬНОЕ УЧРЕЖДЕНИЕ ТОРОПЕЦКОГО РАЙОНА РЕЧАНСКИЙ ДЕТСКИЙ САД	29	0,4	13
18.	МУНИЦИПАЛЬНОЕ БЮДЖЕТНОЕ ДОШКОЛЬНОЕ ОБРАЗОВАТЕЛЬНОЕ УЧРЕЖДЕНИЕ ТОРОПЕЦКОГО РАЙОНА ПОДГОРОДНЕНСКИЙ ДЕТСКИЙ САД	42	0,4	22
19.	МУНИЦИПАЛЬНОЕ БЮДЖЕТНОЕ ДОШКОЛЬНОЕ ОБРАЗОВАТЕЛЬНОЕ УЧРЕЖДЕНИЕ ТОРОПЕЦКОГО РАЙОНА ВОЛОКСКИЙ ДЕТСКИЙ САД	6	0,4	3
20.	МУНИЦИПАЛЬНОЕ БЮДЖЕТНОЕ ДОШКОЛЬНОЕ ОБРАЗОВАТЕЛЬНОЕ УЧРЕЖДЕНИЕ ТОРОПЕЦКОГО РАЙОНА ТАЛИЦКИЙ ДЕТСКИЙ САД	25	0,4	12
21.	МУНИЦИПАЛЬНОЕ БЮДЖЕТНОЕ ДОШКОЛЬНОЕ ОБРАЗОВАТЕЛЬНОЕ УЧРЕЖДЕНИЕ ТОРОПЕЦКОГО РАЙОНА ПЛОСКОШСКИЙ ДЕТСКИЙ САД	12	0,4	5
22.	МУНИЦИПАЛЬНОЕ БЮДЖЕТНОЕ ОБРАЗОВАТЕЛЬНОЕ УЧРЕЖДЕНИЕ ДОПОЛНИТЕЛЬНОГО ОБРАЗОВАНИЯ ТОРОПЕЦКОГО РАЙОНА "ДОМ ДЕТСКОГО ТВОРЧЕСТВА"	792	0,4	317
23.	МУНИЦИПАЛЬНОЕ БЮДЖЕТНОЕ ОБРАЗОВАТЕЛЬНОЕ УЧРЕЖДЕНИЕ ДОПОЛНИТЕЛЬНОГО ОБРАЗОВАНИЯ ТОРОПЕЦКОГО РАЙОНА "ДЕТСКО-ЮНОШЕСКАЯ СПОРТИВНАЯ ШКОЛА"	859	0,4	353

№ п/п	Наименование организации	Количество получателей услуг за 2021 г.	Доля респондентов	Количество респондентов
24.	МУНИЦИПАЛЬНОЕ БЮДЖЕТНОЕ ОБРАЗОВАТЕЛЬНОЕ УЧРЕЖДЕНИЕ ДОПОЛНИТЕЛЬНОГО ОБРАЗОВАНИЯ "ТОРОПЕЦКАЯ ДЕТСКАЯ ШКОЛА ИСКУССТВ"	160	0,4	72
ВСЕГО				2184

2. Значения показателей, характеризующих общие критерии оценки качества условий оказания услуг организациями социальной сферы

2.1. Результаты расчетов показателей по критерию «Открытость и доступность информации об организации, осуществляющей образовательную деятельность»

Критерий 1 оценки качества «Открытость и доступность информации об организации, осуществляющей образовательную деятельность» представлен **тремя показателями**.

Показатель 1.1 «Соответствие информации о деятельности организации, размещенной на общедоступных информационных ресурсах, ее содержанию и порядку (форме) размещения, установленным нормативными правовыми актами» представлен **двумя индикаторами**:

Индикатор 1.1.1 «Соответствие информации о деятельности организации, размещенной на информационных стендах в помещении организации, ее содержанию и порядку (форме) размещения, установленным нормативными правовыми актами» представлен **двадцатью позициями оценивания** (Приложение Г). Оценка индикатора 1.1.1 представлена в таблице 2.1

Индикатор 1.1.2 «Соответствие информации о деятельности организации, размещенной на официальном сайте организации в информационно-телекоммуникационной сети "Интернет" (далее - сайт), ее содержанию и порядку (форме) размещения, установленным нормативными правовыми актами» представлен в Приложении Д.

Оценка индикатора 1.1.2 представлена в таблице 2.2

Таблица 2.1 Оценка индикатора 1.1.1 «Соответствие информации о деятельности организации, размещенной на информационных стендах в помещении организации, ее содержанию и порядку (форме) размещения, установленным нормативными правовыми актами» (результаты организации оператора)

№ индикатора	Индикаторы	1	2	3	4	5	6	7	8	9	10	11	12	13	14	15	16	17	18	19	20	21	22	23	24
1.1.1.1.	Информация об учредителе/учредителях образовательной организации	+	+	+	+	+	+	+	+	+	+	+	+	+	+	+	+	+	+	+	+	+	+	+	+
1.1.1.2.	Информация о месте нахождения образовательной организации и ее филиалов (при наличии)	+	+	+	+	+	+	+	+	+	+	+	+	+	+	+	+	+	+	+	+	+	+	+	+
1.1.1.3.	Информация о режиме, графике работы, контактных телефонах и об адресах электронной почты	+	+	+	+	+	+	+	+	+	+	+	+	+	+	+	+	+	+	+	+	+	+	+	+
1.1.1.4.	Устав образовательной организации (копия)	+	+	+	+	+	+	+	+	+	+	+	+	+	+	+	+	+	+	+	+	+	+	+	+
1.1.1.5.	Лицензия на осуществление образовательной деятельности/свидетельство о государственной аккредитации (с приложениями) (копия)	+	+	+	+	+	+	+	+	+	+	+	+	+	+	+	+	+	+	+	+	+	+	+	+
1.1.1.6.	Локальный акт ² , регламентирующий правила внутреннего распорядка обучающихся (копия)	+	+	+	+	+	+	+	+	+	+	+	+	+	+	+	+	+	+	+	+	+	+	+	+
1.1.1.7.	Локальный акт, регламентирующий правила приема обучающихся (копия)	+	+	+	+	+	+	+	+	+	+	+	+	+	+	+	+	+	+	+	+	+	+	+	+
1.1.1.8.	Локальный акт, регламентирующий режим занятий обучающихся (копия)	+	+	+	+	+	+	+	+	+	+	+	+	+	+	+	+	+	+	+	+	+	+	+	+
1.1.1.9.	Локальный акт, регламентирующий формы, периодичность и порядок текущего контроля успеваемости и промежуточной аттестации обучающихся (копия)	+	+	+	+	+	+	+	+	+	+	+	+	+	+	+	+	+	+	+	+	+	+	+	+
1.1.1.10.	Образец договора об оказании платных образовательных услуг, документ об утверждении стоимости обучения по каждой образовательной программе (копия)	+	+	+	+	+	+	+	+	+	+	+	+	+	+	+	+	+	+	+	+	+	+	+	+
1.1.1.11.	Информация о формах обучения	+	+	+	+	+	+	+	+	+	+	+	+	+	+	+	+	+	+	+	+	+	+	+	+
1.1.1.12.	Информация о языках, на которых осуществляется образование (обучение)	+	+	+	+	+	+	+	+	+	+	+	+	+	+	+	+	+	+	+	+	+	+	+	+

² Перечень локальных актов сформирован на основании Приказа Рособнадзора от 10 июня 2019 г. №796 " Об установлении процедуры, сроков проведения и показателей мониторинга системы образования Федеральной службой по надзору в сфере образования и науки"

№ индикатора	Индикаторы	1	2	3	4	5	6	7	8	9	10	11	12	13	14	15	16	17	18	19	20	21	22	23	24
		1.1.1.13.	Информация об учебном плане с приложением его копии	+	+	+	+	+	+	+	+	+	+	+	+	+	+	+	+	+	+	+	+	+	+
1.1.1.14.	Информация о календарном учебном графике с приложением его копии	+	+	+	+	+	+	+	+	+	+	+	+	+	+	+	+	+	+	+	+	+	+	+	+
1.1.1.15.	Наименование образовательной программы	+	+	+	+	+	+	+	+	+	+	+	+	+	+	+	+	+	+	+	+	+	+	+	+
1.1.1.16.	Наименование адаптированной образовательной программы	+	+	+	+	+	+	+	+	+	+	+	+	+	+	+	+	+	+	+	+	+	+	+	+
1.1.1.17.	Информация о руководителе образовательной организации фамилию, имя, отчество (при наличии) руководителя, должность руководителя, контактные телефоны, адреса электронной почты	+	+	+	+	+	+	+	+	+	+	+	+	+	+	+	+	+	+	+	+	+	+	+	+
1.1.1.18.	Информация о заместителях, руководителях филиалов образовательной организации (при их наличии), в том числе фамилию, имя, отчество (при наличии) заместителей, должность заместителей, контактные телефоны, адреса электронной почты	+	+	+	+	+	+	+	+	+	+	+	+	+	+	+	+	+	+	+	+	+	+	+	+
1.1.1.19.	Информация о количестве вакантных мест для приема (перевода) по каждой образовательной программе	+	+	+	+	+	+	+	+	+	+	+	+	+	+	+	+	+	+	+	+	+	+	+	+
1.1.1.20. ³	Образец заявления о приеме на обучение	+	+	+	+	+	+	+	+	+	+	+	+	+	+	+	+	+	+	+	+	+			
	Информация о реализации приоритетного проекта "Доступное дополнительное образование для детей" (Навигатор дополнительного образования)																							+	+
Оценка индикатора 1.1.2	в баллах	100	100	100	100	100	100	100	100	100	100	100	100	100	100	100	100	100	100	100	100	100	100	100	100
	в единицах	20	20	20	20	20	20	20	20	20	20	20	20	20	20	20	20	20	20	20	20	20	20	20	20

³ В зависимости от реализуемой образовательной программы оценивается один индикатор

Таблица 2.2 Оценка индикатора 1.1.2 «Соответствие информации о деятельности организации, размещенной на официальном сайте организации в информационно-телекоммуникационной сети "Интернет" (далее - сайт), ее содержанию и порядку (форме) размещения, установленным нормативными правовыми актами»
(результаты организации оператора)

№ п/п	Позиция оценивания (в баллах)	1	2	3	4	5	6	7	8	9	10	11	12	13	14	15	16	17	18	19	20	21	22	23	24
1.1.2.1.	Полное и сокращенное (при наличии) наименование образовательной организации	+	+	+	+	+	+	+	+	+	+	+	+	+	+	+	+	+	+	+	+	+	+	-	+
1.1.2.2.	Информация о дате создания образовательной организации	-	-	-	-	+	-	-	-	-	+	-	+	-	-	-	+	-	-	-	-	+	-	-	-
1.1.2.3.	Информация об учредителе/учредителях образовательной организации	+	+	+	+	+	+	+	+	+	+	+	+	+	+	+	+	+	+	+	+	+	+	-	+
1.1.2.4.	Информация о месте нахождения образовательной организации и, ее представительств и филиалов (при наличии)	+	+	+	+	+	+	+	+	+	+	+	+	+	+	+	+	+	+	+	+	+	+	-	+
1.1.2.5.	Информация о режиме и графике работы образовательной организации, ее представительств и филиалов (при наличии), контактных телефонах образовательной организации, ее представительств и филиалов (при наличии), адресах электронной почты образовательной организации, ее представительств и филиалов (при наличии), адресах официальных сайтов представительств и филиалов образовательной организации (при наличии) или страницах в информационно-телекоммуникационной сети "Интернет"	+	+	+	+	+	+	+	+	+	+	+	+	+	+	+	+	+	+	+	+	+	+	-	+
1.1.2.6.	Информация о местах осуществления образовательной деятельности, в том числе не указанных в приложении к лицензии (реестре лицензий) на осуществление образовательной деятельности в соответствии с частью 4 статьи 91 Федерального закона от 29 декабря 2012 г. N 273-ФЗ "Об образовании в Российской Федерации"	+	-	-	+	+	-	+	+	-	+	-	-	+	+	-	+	+	+	+	-	+	-	-	-
1.1.2.7.	Информация о структуре и об органах управления образовательной организации с указанием наименований структурных подразделений (органов управления); о фамилиях, именах, отчествах (при наличии) и должностях руководителей структурных подразделений; о местах нахождения структурных подразделений (органов управления) образовательной организации (при наличии структурных подразделений (органов управления)); об адресах официальных сайтов в информационно-телекоммуникационной сети "Интернет" структурных подразделений (органов управления) образовательной организации (при наличии официальных сайтов); об адресах электронной почты структурных подразделений (органов управления) образовательной организации (при наличии электронной почты)	-	+	-	+	+	+	+	+	-	+	-	-	-	-	+	+	-	-	-	-	-	-	-	-

№ п/п	Позиция оценивания (в баллах)																								
		1	2	3	4	5	6	7	8	9	10	11	12	13	14	15	16	17	18	19	20	21	22	23	24
1.1.2.8.	Информация о положениях о структурных подразделениях (об органах управления) образовательной организации с приложением указанных положений в виде электронных документов ⁴ (при наличии структурных подразделений (органов управления))	-	-	-	-	-	-	-	+	-	-	+	-	-	-	-	-	-	-	-	-	-	-	-	-
1.1.2.9.	Устав образовательной организации (копия) ⁵	-	-	-	-	+	+	-	-	-	+	-	+	+	+	+	+	+	-	-	+	+	-	-	
1.1.2.10.	Свидетельство о государственной аккредитации (с приложениями)	-	+	+	+	+	+	-	+	-	+	-	+												
1.1.2.11.	Локальный акт, регламентирующий правила внутреннего распорядка обучающихся (электронный документ)	-	-	-	-	-	-	-	-	-	-	-	-	-	-	-	-	-	-	-	-	-	-	-	
1.1.2.12.	Локальный акт, регламентирующий правила внутреннего трудового распорядка (электронный документ)	-	-	-	-	-	-	-	-	-	-	-	-	-	-	-	-	-	-	-	-	-	-	-	
1.1.2.13.	Коллективный договор (электронный документ)	-	-	-	-	+	+	-	+	-	+	-	+	-	-	+	+	+	-	-	-	-	-	-	
1.1.2.14.	Локальный акт, регламентирующий правила приема обучающихся (электронный документ)	-	-	-	-	-	-	-	-	-	+	-	-	-	-	-	+	-	-	-	-	-	-	-	
1.1.2.15.	Локальный акт, регламентирующий режим занятий обучающихся (электронный документ)	+	-	-	-	-	-	-	-	-	-	-	-	-	-	-	-	-	-	-	-	-	-	-	
1.1.2.16.	Локальный акт, регламентирующий формы, периодичность и порядок текущего контроля успеваемости и промежуточной аттестации обучающихся (электронный документ)	-	-	-	-	+	-	-	-	-	-	-	-	-	-	-	-	-	-	-	-	-	-	-	
1.1.2.17.	Локальный акт, регламентирующий порядок и основания перевода, отчисления и восстановления обучающихся (электронный документ)	-	-	-	-	+	-	-	-	-	-	-	-	-	-	-	-	-	-	-	-	-	-	-	
1.1.2.18.	Локальный акт, регламентирующий порядок оформления возникновения, приостановления и прекращения отношений между образовательной организацией и обучающимися и (или) родителями (законными представителями) несовершеннолетних обучающихся (электронный документ)	-	-	-	-	+	-	-	-	-	-	-	-	-	-	-	-	-	-	-	-	-	-	-	
1.1.2.19.	Отчет о результатах самообследования (копия)	-	-	-	-	-	-	-	-	-	-	-	-	-	-	-	-	-	-	-	-	-	-	-	
1.1.2.20.	Предписания органов, осуществляющих государственный контроль (надзор) в сфере образования, отчеты об исполнении таких предписаний (до подтверждения органом, осуществляющим государственный контроль (надзор) в сфере образования, исполнения предписания или признания его недействительным в установленном законом порядке) (при наличии) (копия)	-	-	-	-	+	-	-	-	-	-	-	-	+	-	-	+	-	-	-	-	-	-	-	

⁴ подписанных простой электронной подписью в соответствии с Федеральным законом от 6 апреля 2011 г. N 63-ФЗ "Об электронной подписи" (далее - электронный документ)

⁵ ГОСТ Р 7.0.8-2013 "Система стандартов по информации, библиотечному и издательскому делу. Делопроизводство и архивное дело. Термины и определения" (утв. приказом Федерального агентства по техническому регулированию и метрологии от 17 октября 2013 г. N 1185-ст)

№ п/п	Позиция оценивания (в баллах)																								
		1	2	3	4	5	6	7	8	9	10	11	12	13	14	15	16	17	18	19	20	21	22	23	24
1.1.2.21.	Информация о реализуемых уровнях образования	-	+	-	+	+	-	-	+	+	+	+	+	+	-	-	+	+	-	+	+	-	-	-	-
1.1.2.22.	Информация о формах обучения	-	+	-	-	+	-	-	+	+	+	+	+	+	+	-	+	+	-	+	+	-	-	-	-
1.1.2.23.	Информация о нормативных сроках обучения	-	+	-	-	+	-	-	+	-	+	+	+	+	+	-	+	+	-	+	+	-	-	-	-
1.1.2.24.	Информация о языках, на которых осуществляется образование (обучение)	-	+	-	-	+	-	-	+	+	+	+	+	+	+	-	+	-	-	+	+	-	-	-	-
1.1.2.25.	Информация о численности обучающихся, в том числе: об общей численности обучающихся; о численности обучающихся за счет бюджетных ассигнований федерального бюджета (в том числе с выделением численности обучающихся, являющихся иностранными гражданами); о численности обучающихся за счет бюджетных ассигнований бюджетов субъектов Российской Федерации (в том числе с выделением численности обучающихся, являющихся иностранными гражданами); о численности обучающихся за счет бюджетных ассигнований местных бюджетов (в том числе с выделением численности обучающихся, являющихся иностранными гражданами); о численности обучающихся по договорам об образовании, заключаемых при приеме на обучение за счет средств физического и (или) юридического лица (далее - договор об оказании платных образовательных услуг) (в том числе с выделением численности обучающихся, являющихся иностранными гражданами).	-	-	-	-	+	-	-	-	-	+	-	+	-	-	+	+	-	-	-	-	-	-	-	-
1.1.2.26.	Описание образовательной программы с указанием ее наименования, а также об использовании при реализации указанных образовательных программ электронного обучения и дистанционных образовательных технологий; практики, предусмотренной соответствующей образовательной программой	-	-	-	-	+	-	-	-	-	-	-	-	+	-	-	+	+	-	-	+	-	-	-	-
1.1.2.27.	Копия образовательной программы (электронный документ или активная ссылка, непосредственный переход по которым позволяет получить доступ к страницам Сайта)	-	-	-	-	+	-	-	-	-	-	-	-	+	-	-	-	-	-	+	-	-	-	-	-
1.1.2.28.	Описание адаптированной образовательной программы с указанием ее наименования, а также об использовании при реализации указанных образовательных программ электронного обучения и дистанционных образовательных технологий; практики, предусмотренной соответствующей образовательной программой	-	-	-	-	-	-	-	-	-	-	-	-	-	-	-	-	-	-	-	-	-	-	-	-
1.1.2.29.	Копия адаптированной образовательной программы (электронный документ или активная ссылка, непосредственный переход по которым позволяет получить доступ к страницам Сайта)	-	-	+	+	-	-	-	-	-	+	-	-	-	-	-	-	-	-	-	-	-	-	-	-

⁶ В зависимости от реализуемой образовательной программы оценивается один индикатор

№ п/п	Позиция оценивания (в баллах)																								
		1	2	3	4	5	6	7	8	9	10	11	12	13	14	15	16	17	18	19	20	21	22	23	24
1.1.2.30.	Аннотации к рабочим программам дисциплин (по каждому учебному предмету, курсу, дисциплине (модулю), практики, в составе образовательной программы)	-	-	-	+	+	-	+	+	-	+	-	+	+	-	-	+	+	-	-	-	-	-	-	-
1.1.2.31.	Копии рабочих программ дисциплин (по каждому учебному предмету, курсу, дисциплине (модулю), практики, в составе образовательной программы) (электронный документ)	-	-	-	-	+	-	-	-	-	+	-	-	-	-	-	-	-	-	-	-	-	-	-	-
1.1.2.32.	Информация об учебном плане с приложением его копии (электронный документ)	-	-	-	-	+	-	-	-	-	-	-	-	-	-	-	-	-	-	-	-	-	-	-	-
1.1.2.33.	Информация о календарном учебном графике с приложением его копии (электронный документ)	-	-	-	-	+	-	-	-	-	-	-	-	-	-	-	-	-	-	-	-	-	-	-	-
1.1.2.34.	Информация о методических и об иных документах, разработанных образовательной организацией для обеспечения образовательного процесса (электронный документ)	-	-	-	-	+	-	-	+	+	-	+	-	-	-	-	-	-	-	-	-	-	-	-	-
1.1.2.35.	Информация о лицензии на осуществление образовательной деятельности (выписке из реестра лицензий на осуществление образовательной деятельности)	-	-	-	+	+	+	-	+	-	+	-	-	+	-	+	+	+	-	+	-	-	-	-	-
1.1.2.36.	Информация о применяемых федеральных государственных образовательных стандартах с приложением их копий или размещением гиперссылки на действующие редакции соответствующих документов	-	-	-	+	+	+	-	-	-	-	-	-	-	-	-	-	-	-	-	-	-	+	-	+
1.1.2.37.	Информация о руководителе образовательной организации фамилию, имя, отчество (при наличии) руководителя, должность руководителя, контактные телефоны, адреса электронной почты	+	-	+	+	+	+	+	+	+	+	+	+	+	-	+	+	+	-	+	+	+	-	+	+
1.1.2.38.	Информация о заместителях, руководителях филиалов, представительств образовательной организации (при наличии), в том числе фамилию, имя, отчество (при наличии) заместителей, должность заместителей, контактные телефоны, адреса электронной почты	+	-	+	+	+	+	-	+	-	-	-	+	+	-	-	+	-	-	-	+	-	-	-	+
1.1.2.39.	Фамилию, имя, отчество (при наличии) педагогического работника	+	-	-	+	+	+	-	+	+	+	+	+	+	+	+	+	+	-	+	+	+	-	+	+
1.1.2.40.	Занимаемую должность (должности) педагогического работника/преподаваемые учебные предметы, курсы, дисциплины (модули).	+	-	+	+	+	+	-	+	+	+	+	+	+	+	+	+	+	-	+	+	+	-	+	+
1.1.2.41.	Уровень образования, квалификация	-	-	+	+	+	+	-	+	+	+	+	+	+	+	+	+	+	-	+	+	+	-	-	+
1.1.2.42.	Наименование направления подготовки и (или) специальности	+	-	+	+	+	+	-	+	+	+	+	+	+	+	+	+	+	-	+	+	+	-	-	+
1.1.2.43.	Данные о повышении квалификации и (или) профессиональной переподготовке (при наличии)	+	-	+	+	+	-	-	+	-	+	+	+	+	+	-	-	-	-	+	+	+	-	-	-
1.1.2.44.	Общий стаж работы	-	-	-	+	+	+	-	+	-	+	+	+	+	-	+	+	-	-	+	+	+	-	-	-
1.1.2.45.	Стаж работы по специальности	-	-	-	+	+	+	-	+	-	+	-	+	+	-	-	+	-	-	+	-	+	-	-	-
1.1.2.46.	Сведения об оборудованных учебных кабинетах	+	-	+	+	+	+	-	+	-	+	+	+	+	+	+	-	+	-	+	+	+	-	+	+
1.1.2.47.	Сведения об объектах, для проведения практических занятий	+	-	-	+	+	+	-	+	-	-	+	-	+	+	+	-	+	-	+	+	+	-	+	+

№ п/п	Позиция оценивания (в баллах)																								
		1	2	3	4	5	6	7	8	9	10	11	12	13	14	15	16	17	18	19	20	21	22	23	24
1.1.2.48.	Сведения о библиотеке (ах)	-	-	-	+	+	+	-	+	-	+	+	-	-	+	+	-	+	+	+	+	-	+	+	
1.1.2.49.	Сведения об объектах спорта	-	-	+	+	+	+	-	+	-	+	+	-	-	-	+	-	+	-	+	+	+	-	+	-
1.1.2.50.	Сведения о средствах обучения и воспитания	-	-	-	+	+	+	-	+	-	-	+	+	+	+	+	-	+	-	+	+	+	-	+	+
1.1.2.51.	Сведения об условиях питания обучающихся	-	-	-	+	+	+	-	+	-	+	-	+	+	+	+	-	+	-	+	+	+	-	+	+
1.1.2.52.	Сведения об условиях охраны здоровья обучающихся	-	-	-	+	+	+	-	+	-	+	+	+	+	+	+	-	+	-	+	+	+	-	-	-
1.1.2.53.	Сведения о доступе к информационным системам и информационно-телекоммуникационным сетям	-	-	+	+	+	+	-	+	-	+	+	-	+	-	+	-	+	-	+	-	+	-	-	+
1.1.2.54.	Сведения об электронных образовательных ресурсах, к которым обеспечивается доступ обучающихся, в том числе: о собственных электронных образовательных и информационных ресурсах (при наличии); о сторонних электронных образовательных и информационных ресурсах (при наличии).	-	-	-	+	+	+	-	+	-	+	+	+	+	-	+	-	+	-	+	-	+	-	+	+
1.1.2.55.	Информация о трудоустройстве выпускников, с указанием численности трудоустроенных выпускников от общей численности выпускников в прошедшем учебном году, для каждой реализуемой образовательной программы, по которой состоялся выпуск.	-	-	-	-	+	+	-	+	-	+	-	-												
1.1.2.56.	Информация о порядке оказания платных образовательных услуг, в том числе образец договора об оказании платных образовательных услуг; об утверждении стоимости обучения по каждой образовательной программе (электронный документ)	-	-	+	+	+	+	+	+	+	+	+	-	+	+	-	+	+	-	+	+	+	-	-	+
1.1.2.57.	Информация об объеме образовательной деятельности, финансовое обеспечение которой осуществляется: за счет бюджетных ассигнований федерального бюджета; за счет бюджетов субъектов Российской Федерации; за счет местных бюджетов; по договорам об оказании платных образовательных услуг	-	-	+	+	+	-	-	-	-	+	-	-	-	-	-	+	+	-	+	+	+	-	-	-
1.1.2.58.	Информация о поступлении финансовых и материальных средств по итогам финансового года	-	-	-	-	+	-	-	-	-	-	-	-	-	-	-	-	-	-	-	-	-	-	-	-
1.1.2.59.	Информация о расходовании финансовых и материальных средств по итогам финансового года	-	-	-	-	+	-	-	-	-	-	-	-	-	-	-	-	-	-	-	-	-	-	-	-
1.1.2.60.	Копия плана финансово-хозяйственной деятельности образовательной организации, утвержденного в установленном законодательством Российской Федерации порядке, или бюджетной сметы образовательной организации	-	-	-	-	+	-	-	-	-	+	-	-	-	-	-	+	+	-	-	-	-	-	-	-

№ п/п	Позиция оценивания (в баллах)	1	2	3	4	5	6	7	8	9	10	11	12	13	14	15	16	17	18	19	20	21	22	23	24
		1.1.2.61.	Информация о количестве вакантных мест для приема (перевода) обучающихся по каждой реализуемой образовательной программе, по каждой реализуемой специальности, по каждому реализуемому направлению подготовки, по каждой реализуемой профессии, по имеющимся в образовательной организации бюджетным или иным ассигнованиям, в том числе: количество вакантных мест для приема (перевода) за счет бюджетных ассигнований федерального бюджета; количество вакантных мест для приема (перевода) за счет бюджетных ассигнований бюджетов субъекта Российской Федерации; количество вакантных мест для приема (перевода) за счет бюджетных ассигнований местных бюджетов; количество вакантных мест для приема (перевода) за счет средств физических и (или) юридических лиц	-	-	-	-	-	-	-	-	-	-	-	-	-	-	-	-	-	-	-	-	-	-
1.1.2.62.	Информация о специально оборудованных учебных кабинетах	-	-	-	+	+	-	-	+	-	+	-	+	+	-	+	-	+	-	+	-	+	-	-	+
1.1.2.63.	Информация об объектах для проведения практических занятий, приспособленных для использования инвалидами и лицами с ограниченными возможностями здоровья	-	-	-	+	+	-	-	+	-	-	-	+	+	-	+	-	+	-	+	-	+	-	-	-
1.1.2.64.	Информация о библиотеке(ах), приспособленных для использования инвалидами и лицами с ограниченными возможностями здоровья	-	-	-	+	+	-	-	+	-	+	-	+	+	+	+	-	+	-	+	-	+	-	-	-
1.1.2.65.	Информация об объектах спорта, приспособленных для использования инвалидами и лицами с ограниченными возможностями здоровья	-	-	-	+	+	-	-	+	-	+	-	+	+	+	+	-	+	-	+	-	+	-	-	-
1.1.2.66.	Информация о средствах обучения и воспитания, приспособленных для использования инвалидами и лицами с ограниченными возможностями здоровья	-	-	-	+	+	-	-	+	-	-	-	+	+	+	+	-	+	-	+	-	+	-	-	-
1.1.2.67.	Информация об обеспечении беспрепятственного доступа в здания образовательной организации	+	-	-	-	-	-	-	+	-	-	-	-	+	+	+	-	+	-	+	-	+	-	-	+
1.1.2.68.	Информация о специальных условиях питания	-	-	-	-	+	-	-	+	-	+	-	+	+	+	+	-	+	-	+	-	+	-	-	+
1.1.2.69.	Информация о специальных условиях охраны здоровья	-	-	-	-	+	-	-	+	-	+	-	+	+	+	+	-	+	-	+	-	+	-	-	-
1.1.2.70.	Информация о доступе к информационным системам и информационно-телекоммуникационным сетям, приспособленным для использования инвалидами и лицами с ограниченными возможностями здоровья/ об электронных образовательных ресурсах, к которым обеспечивается доступ инвалидов и лиц с ограниченными возможностями здоровья;	-	-	-	-	+	-	-	+	-	-	-	+	+	+	+	-	+	-	+	-	+	-	-	+
1.1.2.71.	Информация о наличии специальных технических средств обучения коллективного и индивидуального пользования	-	-	-	-	+	-	-	+	-	-	-	+	+	+	+	-	+	-	+	-	+	-	-	-

№ п/п	Позиция оценивания (в баллах)	1	2	3	4	5	6	7	8	9	10	11	12	13	14	15	16	17	18	19	20	21	22	23	24
		1.1.2.72.	Информация о заключенных и планируемых к заключению договорах с иностранными и (или) международными организациями по вопросам образования и науки (при наличии)/о международной аккредитации образовательных программ (при наличии)	-	-	-	-	+	+	-	+	-	+	-	-	+	+	+	+	+	-	+	-	+	-
Оценка индикатора 1.1.2	в баллах	20,85	13,9	23,63	51,43	86,18	41,7	12,51	65,33	19,46	62,55	36,14	51,43	60,06	44,33	50,05	42,9	60,06	7,15	58,63	38,61	60,06	5,72	14,3	34,32
	в единицах	15	10	17	37	62	30	9	47	14	45	26	37	42	31	35	30	42	5	41	27	42	4	10	24

Значение **Показателя 1.1** ($P_{инф}$) определяется в соответствии с Единым порядком расчета показателей, характеризующих общие критерии оценки качества условий оказания услуг организациями в сфере культуры, охраны здоровья, образования, социального обслуживания и федеральными учреждениями медико-социальной экспертизы (далее - Единый порядок расчета показателей)⁷ (Приложение Б)

В результате проведенного анализа получены следующие значения **Показателя 1.1**, представленные в таблице 2.3

*Таблица 2.3 Значение показателя 1.1 «Соответствие информации о деятельности организации, размещенной на общедоступных информационных ресурсах, ее содержанию и порядку (форме) размещения, установленным нормативными правовыми актами»
(результаты организации оператора)*

№ п/п	Наименование организации	Оценка индикаторов (в баллах)		Значение показателя 1.1 (в баллах)
		1.1.1	1.1.2	
1.	МУНИЦИПАЛЬНОЕ БЮДЖЕТНОЕ ОБЩЕОБРАЗОВАТЕЛЬНОЕ УЧРЕЖДЕНИЕ ТОРОПЕЦКОГО РАЙОНА СРЕДНЯЯ ОБЩЕОБРАЗОВАТЕЛЬНАЯ ШКОЛА № 1	100	20,85	60,42
2.	МУНИЦИПАЛЬНОЕ БЮДЖЕТНОЕ ОБЩЕОБРАЗОВАТЕЛЬНОЕ УЧРЕЖДЕНИЕ ТОРОПЕЦКОГО РАЙОНА СРЕДНЯЯ ОБЩЕОБРАЗОВАТЕЛЬНАЯ ШКОЛА № 2	100	13,9	56,95
3.	МУНИЦИПАЛЬНОЕ БЮДЖЕТНОЕ ОБЩЕОБРАЗОВАТЕЛЬНОЕ УЧРЕЖДЕНИЕ ТОРОПЕЦКОГО РАЙОНА ОСНОВНАЯ ОБЩЕОБРАЗОВАТЕЛЬНАЯ ШКОЛА № 3	100	23,63	61,82
4.	МУНИЦИПАЛЬНОЕ БЮДЖЕТНОЕ ОБЩЕОБРАЗОВАТЕЛЬНОЕ УЧРЕЖДЕНИЕ ТОРОПЕЦКОГО РАЙОНА СКВОРЦОВСКАЯ СРЕДНЯЯ ОБЩЕОБРАЗОВАТЕЛЬНАЯ ШКОЛА	100	51,43	75,72

⁷ Приказ Минтруда России от 31.05.2018 № 344н "Об утверждении Единого порядка расчета показателей, характеризующих общие критерии оценки качества условий оказания услуг организациями в сфере культуры, охраны здоровья, образования, социального обслуживания и федеральными учреждениями медико-социальной экспертизы"

№ п/п	Наименование организации	Оценка индикаторов (в баллах)		Значение показателя 1.1 (в баллах)
		1.1.1	1.1.2	
5.	МУНИЦИПАЛЬНОЕ БЮДЖЕТНОЕ ОБЩЕОБРАЗОВАТЕЛЬНОЕ УЧРЕЖДЕНИЕ ТОРОПЕЦКОГО РАЙОНА ПЛОСКОШСКАЯ СРЕДНЯЯ ОБЩЕОБРАЗОВАТЕЛЬНАЯ ШКОЛА	100	86,18	93,09
6.	МУНИЦИПАЛЬНОЕ БЮДЖЕТНОЕ ОБЩЕОБРАЗОВАТЕЛЬНОЕ УЧРЕЖДЕНИЕ ТОРОПЕЦКОГО РАЙОНА КУДРЯВЦЕВСКАЯ ОСНОВНАЯ ОБЩЕОБРАЗОВАТЕЛЬНАЯ ШКОЛА	100	41,7	70,85
7.	МУНИЦИПАЛЬНОЕ БЮДЖЕТНОЕ ОБЩЕОБРАЗОВАТЕЛЬНОЕ УЧРЕЖДЕНИЕ ТОРОПЕЦКОГО РАЙОНА ПОЖЕНСКАЯ СРЕДНЯЯ ОБЩЕОБРАЗОВАТЕЛЬНАЯ ШКОЛА	100	12,51	56,26
8.	МУНИЦИПАЛЬНОЕ БЮДЖЕТНОЕ ОБЩЕОБРАЗОВАТЕЛЬНОЕ УЧРЕЖДЕНИЕ ТОРОПЕЦКОГО РАЙОНА ОКТЯБРЬСКАЯ ОСНОВНАЯ ОБЩЕОБРАЗОВАТЕЛЬНАЯ ШКОЛА	100	65,33	82,66
9.	МУНИЦИПАЛЬНОЕ БЮДЖЕТНОЕ ОБЩЕОБРАЗОВАТЕЛЬНОЕ УЧРЕЖДЕНИЕ ТОРОПЕЦКОГО РАЙОНА ПОДГОРОДНЕНСКАЯ ОСНОВНАЯ ОБЩЕОБРАЗОВАТЕЛЬНАЯ ШКОЛА	100	19,46	59,73
10.	МУНИЦИПАЛЬНОЕ БЮДЖЕТНОЕ ОБЩЕОБРАЗОВАТЕЛЬНОЕ УЧРЕЖДЕНИЕ ТОРОПЕЦКОГО РАЙОНА КРАСНОПОЛЕЦКАЯ СРЕДНЯЯ ОБЩЕОБРАЗОВАТЕЛЬНАЯ ШКОЛА	100	62,55	81,28
11.	МУНИЦИПАЛЬНОЕ БЮДЖЕТНОЕ ОБЩЕОБРАЗОВАТЕЛЬНОЕ УЧРЕЖДЕНИЕ ТОРОПЕЦКОГО РАЙОНА ВАСИЛЁВСКАЯ НАЧАЛЬНАЯ ОБЩЕОБРАЗОВАТЕЛЬНАЯ ШКОЛА	100	36,14	68,07
12.	ЧАСТНОЕ ОБЩЕОБРАЗОВАТЕЛЬНОЕ УЧРЕЖДЕНИЕ ТОРОПЕЦКАЯ ГИМНАЗИЯ ИМЕНИ СВЯТИТЕЛЯ ТИХОНА, ПАТРИАРХА МОСКОВСКОГО И ВСЕЯ РОССИИ	100	51,43	75,72
13.	МУНИЦИПАЛЬНОЕ БЮДЖЕТНОЕ ДОШКОЛЬНОЕ ОБРАЗОВАТЕЛЬНОЕ УЧРЕЖДЕНИЕ ТОРОПЕЦКОГО РАЙОНА ДЕТСКИЙ САД № 1	100	60,06	80,03
14.	МУНИЦИПАЛЬНОЕ БЮДЖЕТНОЕ ДОШКОЛЬНОЕ ОБРАЗОВАТЕЛЬНОЕ УЧРЕЖДЕНИЕ ТОРОПЕЦКОГО РАЙОНА ДЕТСКИЙ САД № 2	100	44,33	72,16
15.	МУНИЦИПАЛЬНОЕ БЮДЖЕТНОЕ ДОШКОЛЬНОЕ ОБРАЗОВАТЕЛЬНОЕ УЧРЕЖДЕНИЕ ТОРОПЕЦКОГО РАЙОНА ДЕТСКИЙ САД № 3	100	50,05	75,02
16.	МУНИЦИПАЛЬНОЕ БЮДЖЕТНОЕ ДОШКОЛЬНОЕ ОБРАЗОВАТЕЛЬНОЕ УЧРЕЖДЕНИЕ ТОРОПЕЦКОГО РАЙОНА ДЕТСКИЙ САД "ЖЕМЧУЖИНКА"	100	42,9	71,45
17.	МУНИЦИПАЛЬНОЕ БЮДЖЕТНОЕ ДОШКОЛЬНОЕ ОБРАЗОВАТЕЛЬНОЕ УЧРЕЖДЕНИЕ ТОРОПЕЦКОГО РАЙОНА РЕЧАНСКИЙ ДЕТСКИЙ САД	100	60,06	80,03

№ п/п	Наименование организации	Оценка индикаторов (в баллах)		Значение показателя 1.1 (в баллах)
		1.1.1	1.1.2	
18.	МУНИЦИПАЛЬНОЕ БЮДЖЕТНОЕ ДОШКОЛЬНОЕ ОБРАЗОВАТЕЛЬНОЕ УЧРЕЖДЕНИЕ ТОРОПЕЦКОГО РАЙОНА ПОДГОРОДНЕНСКИЙ ДЕТСКИЙ САД	100	7,15	53,58
19.	МУНИЦИПАЛЬНОЕ БЮДЖЕТНОЕ ДОШКОЛЬНОЕ ОБРАЗОВАТЕЛЬНОЕ УЧРЕЖДЕНИЕ ТОРОПЕЦКОГО РАЙОНА ВОЛОКСКИЙ ДЕТСКИЙ САД	100	58,63	79,32
20.	МУНИЦИПАЛЬНОЕ БЮДЖЕТНОЕ ДОШКОЛЬНОЕ ОБРАЗОВАТЕЛЬНОЕ УЧРЕЖДЕНИЕ ТОРОПЕЦКОГО РАЙОНА ТАЛИЦКИЙ ДЕТСКИЙ САД	100	38,61	69,3
21.	МУНИЦИПАЛЬНОЕ БЮДЖЕТНОЕ ДОШКОЛЬНОЕ ОБРАЗОВАТЕЛЬНОЕ УЧРЕЖДЕНИЕ ТОРОПЕЦКОГО РАЙОНА ПЛОСКОШСКИЙ ДЕТСКИЙ САД	100	60,06	80,03
22.	МУНИЦИПАЛЬНОЕ БЮДЖЕТНОЕ ОБРАЗОВАТЕЛЬНОЕ УЧРЕЖДЕНИЕ ДОПОЛНИТЕЛЬНОГО ОБРАЗОВАНИЯ ТОРОПЕЦКОГО РАЙОНА "ДОМ ДЕТСКОГО ТВОРЧЕСТВА"	100	5,72	52,86
23.	МУНИЦИПАЛЬНОЕ БЮДЖЕТНОЕ ОБРАЗОВАТЕЛЬНОЕ УЧРЕЖДЕНИЕ ДОПОЛНИТЕЛЬНОГО ОБРАЗОВАНИЯ ТОРОПЕЦКОГО РАЙОНА "ДЕТСКО-ЮНОШЕСКАЯ СПОРТИВНАЯ ШКОЛА"	100	14,3	57,15
24.	МУНИЦИПАЛЬНОЕ БЮДЖЕТНОЕ ОБРАЗОВАТЕЛЬНОЕ УЧРЕЖДЕНИЕ ДОПОЛНИТЕЛЬНОГО ОБРАЗОВАНИЯ "ТОРОПЕЦКАЯ ДЕТСКАЯ ШКОЛА ИСКУССТВ"	100	34,32	67,16

Показатель 1.2 «Наличие на официальном сайте организации (учреждения) информации о дистанционных способах обратной связи и взаимодействия с получателями услуг и их функционирование» представлен **одним индикатором:**

Индикатор 1.2.1 «Наличие на официальном сайте организации (учреждения) информации о дистанционных способах обратной связи и взаимодействия с получателями услуг и их функционирование» представлен **шестью позициями оценивания** (Приложение Е). Оценка индикатора 1.2.1 представлена в таблице 2.4

Значение **Показателя 1.2** ($P_{\text{дист}}$) определяется в соответствии с Единым

порядком расчета показателей (Приложение Б)

В результате проведенного анализа получены следующие значения Показателя 1.2, представленные в таблице 2.4

Таблица 2.4 Значение показателя 1.2 «Наличие на официальном сайте организации (учреждения) информации о дистанционных способах обратной связи и взаимодействия с получателями услуг и их функционирование» (результаты организации-оператора)

№ п/п	Наименование организации	Оценка позиции						Оценка индикатора 1.2.1		Значение показателя 1.2 (в баллах)
		1.2.1.1	1.2.1.2	1.2.1.3	1.2.1.4	1.2.1.5	1.2.1.6	в баллах	в единицах	
1.	МУНИЦИПАЛЬНОЕ БЮДЖЕТНОЕ ОБЩЕОБРАЗОВАТЕЛЬНОЕ УЧРЕЖДЕНИЕ ТОРОПЕЦКОГО РАЙОНА СРЕДНЯЯ ОБЩЕОБРАЗОВАТЕЛЬНАЯ ШКОЛА № 1	+	+	-	-	-	-	60	2	60
2.	МУНИЦИПАЛЬНОЕ БЮДЖЕТНОЕ ОБЩЕОБРАЗОВАТЕЛЬНОЕ УЧРЕЖДЕНИЕ ТОРОПЕЦКОГО РАЙОНА СРЕДНЯЯ ОБЩЕОБРАЗОВАТЕЛЬНАЯ ШКОЛА № 2	+	+	-	-	-	-	60	2	60
3.	МУНИЦИПАЛЬНОЕ БЮДЖЕТНОЕ ОБЩЕОБРАЗОВАТЕЛЬНОЕ УЧРЕЖДЕНИЕ ТОРОПЕЦКОГО РАЙОНА ОСНОВНАЯ ОБЩЕОБРАЗОВАТЕЛЬНАЯ ШКОЛА № 3	+	+	-	-	-	-	60	2	60
4.	МУНИЦИПАЛЬНОЕ БЮДЖЕТНОЕ ОБЩЕОБРАЗОВАТЕЛЬНОЕ УЧРЕЖДЕНИЕ ТОРОПЕЦКОГО РАЙОНА СКВОРЦОВСКАЯ СРЕДНЯЯ ОБЩЕОБРАЗОВАТЕЛЬНАЯ ШКОЛА	+	+	+	-	-	-	90	3	90

№ п/п	Наименование организации	Оценка позиции						Оценка индикатора 1.2.1		Значение показателя 1.2 (в баллах)
		1.2.1.1	1.2.1.2	1.2.1.3	1.2.1.4	1.2.1.5	1.2.1.6	в баллах	в единицах	
5.	МУНИЦИПАЛЬНОЕ БЮДЖЕТНОЕ ОБЩЕОБРАЗОВАТЕЛЬНОЕ УЧРЕЖДЕНИЕ ТОРОПЕЦКОГО РАЙОНА ПЛОСКОШСКАЯ СРЕДНЯЯ ОБЩЕОБРАЗОВАТЕЛЬНАЯ ШКОЛА	+	+	-	-	-	-	60	2	60
6.	МУНИЦИПАЛЬНОЕ БЮДЖЕТНОЕ ОБЩЕОБРАЗОВАТЕЛЬНОЕ УЧРЕЖДЕНИЕ ТОРОПЕЦКОГО РАЙОНА КУДРЯВЦЕВСКАЯ ОСНОВНАЯ ОБЩЕОБРАЗОВАТЕЛЬНАЯ ШКОЛА	+	+	+	-	-	-	90	3	90
7.	МУНИЦИПАЛЬНОЕ БЮДЖЕТНОЕ ОБЩЕОБРАЗОВАТЕЛЬНОЕ УЧРЕЖДЕНИЕ ТОРОПЕЦКОГО РАЙОНА ПОЖЕНСКАЯ СРЕДНЯЯ ОБЩЕОБРАЗОВАТЕЛЬНАЯ ШКОЛА	+	+	-	-	-	+	90	3	90
8.	МУНИЦИПАЛЬНОЕ БЮДЖЕТНОЕ ОБЩЕОБРАЗОВАТЕЛЬНОЕ УЧРЕЖДЕНИЕ ТОРОПЕЦКОГО РАЙОНА ОКТЯБРЬСКАЯ ОСНОВНАЯ ОБЩЕОБРАЗОВАТЕЛЬНАЯ ШКОЛА	+	+	-	-	-	+	90	3	90
9.	МУНИЦИПАЛЬНОЕ БЮДЖЕТНОЕ ОБЩЕОБРАЗОВАТЕЛЬНОЕ УЧРЕЖДЕНИЕ ТОРОПЕЦКОГО РАЙОНА ПОДГОРОДНЕНСКАЯ ОСНОВНАЯ ОБЩЕОБРАЗОВАТЕЛЬНАЯ ШКОЛА	+	+	+	-	-	-	90	3	90
10.	МУНИЦИПАЛЬНОЕ БЮДЖЕТНОЕ ОБЩЕОБРАЗОВАТЕЛЬНОЕ УЧРЕЖДЕНИЕ ТОРОПЕЦКОГО РАЙОНА КРАСНОПОЛЕЦКАЯ СРЕДНЯЯ ОБЩЕОБРАЗОВАТЕЛЬНАЯ ШКОЛА	+	+	-	-	-	-	60	2	60

№ п/п	Наименование организации	Оценка позиции						Оценка индикатора 1.2.1		Значение показателя 1.2 (в баллах)
		1.2.1.1	1.2.1.2	1.2.1.3	1.2.1.4	1.2.1.5	1.2.1.6	в баллах	в единицах	
11.	МУНИЦИПАЛЬНОЕ БЮДЖЕТНОЕ ОБЩЕОБРАЗОВАТЕЛЬНОЕ УЧРЕЖДЕНИЕ ТОРОПЕЦКОГО РАЙОНА ВАСИЛЁВСКАЯ НАЧАЛЬНАЯ ОБЩЕОБРАЗОВАТЕЛЬНАЯ ШКОЛА	+	+	-	-	-	+	90	3	90
12.	ЧАСТНОЕ ОБЩЕОБРАЗОВАТЕЛЬНОЕ УЧРЕЖДЕНИЕ ТОРОПЕЦКАЯ ГИМНАЗИЯ ИМЕНИ СВЯТИТЕЛЯ ТИХОНА, ПАТРИАРХА МОСКОВСКОГО И ВСЕЯ РОССИИ	+	+	-	-	-	-	60	2	60
13.	МУНИЦИПАЛЬНОЕ БЮДЖЕТНОЕ ДОШКОЛЬНОЕ ОБРАЗОВАТЕЛЬНОЕ УЧРЕЖДЕНИЕ ТОРОПЕЦКОГО РАЙОНА ДЕТСКИЙ САД № 1	+	+	+	-	-	-	90	3	90
14.	МУНИЦИПАЛЬНОЕ БЮДЖЕТНОЕ ДОШКОЛЬНОЕ ОБРАЗОВАТЕЛЬНОЕ УЧРЕЖДЕНИЕ ТОРОПЕЦКОГО РАЙОНА ДЕТСКИЙ САД № 2	+	+	+	-	-	+	100	4	100
15.	МУНИЦИПАЛЬНОЕ БЮДЖЕТНОЕ ДОШКОЛЬНОЕ ОБРАЗОВАТЕЛЬНОЕ УЧРЕЖДЕНИЕ ТОРОПЕЦКОГО РАЙОНА ДЕТСКИЙ САД № 3	+	+	+	-	-	-	90	3	90
16.	МУНИЦИПАЛЬНОЕ БЮДЖЕТНОЕ ДОШКОЛЬНОЕ ОБРАЗОВАТЕЛЬНОЕ УЧРЕЖДЕНИЕ ТОРОПЕЦКОГО РАЙОНА ДЕТСКИЙ САД "ЖЕМЧУЖИНКА"	+	+	-	-	-	-	60	2	60
17.	МУНИЦИПАЛЬНОЕ БЮДЖЕТНОЕ ДОШКОЛЬНОЕ ОБРАЗОВАТЕЛЬНОЕ УЧРЕЖДЕНИЕ ТОРОПЕЦКОГО РАЙОНА РЕЧАНСКИЙ ДЕТСКИЙ САД	+	+	-	-	-	-	60	2	60
18.	МУНИЦИПАЛЬНОЕ БЮДЖЕТНОЕ ДОШКОЛЬНОЕ ОБРАЗОВАТЕЛЬНОЕ УЧРЕЖДЕНИЕ ТОРОПЕЦКОГО РАЙОНА ПОДГОРОДНЕНСКИЙ ДЕТСКИЙ САД	-	+	+	-	-	-	60	2	60

№ п/п	Наименование организации	Оценка позиции						Оценка индикатора 1.2.1		Значение показателя 1.2 (в баллах)
		1.2.1.1	1.2.1.2	1.2.1.3	1.2.1.4	1.2.1.5	1.2.1.6	в баллах	в единицах	
19.	МУНИЦИПАЛЬНОЕ БЮДЖЕТНОЕ ДОШКОЛЬНОЕ ОБРАЗОВАТЕЛЬНОЕ УЧРЕЖДЕНИЕ ТОРОПЕЦКОГО РАЙОНА ВОЛОКСКИЙ ДЕТСКИЙ САД	+	+	-	-	-	+	90	3	90
20.	МУНИЦИПАЛЬНОЕ БЮДЖЕТНОЕ ДОШКОЛЬНОЕ ОБРАЗОВАТЕЛЬНОЕ УЧРЕЖДЕНИЕ ТОРОПЕЦКОГО РАЙОНА ТАЛИЦКИЙ ДЕТСКИЙ САД	+	+	-	-	-	-	60	2	60
21.	МУНИЦИПАЛЬНОЕ БЮДЖЕТНОЕ ДОШКОЛЬНОЕ ОБРАЗОВАТЕЛЬНОЕ УЧРЕЖДЕНИЕ ТОРОПЕЦКОГО РАЙОНА ПЛОСКОШСКИЙ ДЕТСКИЙ САД	+	+	+	-	-	-	90	3	90
22.	МУНИЦИПАЛЬНОЕ БЮДЖЕТНОЕ ОБРАЗОВАТЕЛЬНОЕ УЧРЕЖДЕНИЕ ДОПОЛНИТЕЛЬНОГО ОБРАЗОВАНИЯ ТОРОПЕЦКОГО РАЙОНА "ДОМ ДЕТСКОГО ТВОРЧЕСТВА"	+	+	-	-	-	+	90	3	90
23.	МУНИЦИПАЛЬНОЕ БЮДЖЕТНОЕ ОБРАЗОВАТЕЛЬНОЕ УЧРЕЖДЕНИЕ ДОПОЛНИТЕЛЬНОГО ОБРАЗОВАНИЯ ТОРОПЕЦКОГО РАЙОНА "ДЕТСКО-ЮНОШЕСКАЯ СПОРТИВНАЯ ШКОЛА"	+	+	+	-	-	-	90	3	90
24.	МУНИЦИПАЛЬНОЕ БЮДЖЕТНОЕ ОБРАЗОВАТЕЛЬНОЕ УЧРЕЖДЕНИЕ ДОПОЛНИТЕЛЬНОГО ОБРАЗОВАНИЯ "ТОРОПЕЦКАЯ ДЕТСКАЯ ШКОЛА ИСКУССТВ"	+	+	-	-	-	-	60	2	60

Показатель 1.3 «Доля получателей образовательных услуг, удовлетворенных открытостью, полнотой и доступностью информации о

деятельности организации, размещенной на информационных стендах, на сайте» представлен **двумя индикаторами**:

Индикатор 1.3.1 «Удовлетворенность открытостью, полнотой и доступностью информации о деятельности организации, размещенной на информационных стендах в помещении организации» представлен **одной позицией оценивания**. Оценка индикатора 1.3.1 представлена в таблице 2.5а

Индикатор 1.3.2 «Удовлетворенность открытостью, полнотой и доступностью информации о деятельности организации, размещенной на официальном сайте организации в сети «Интернет»» представлен **одной позицией оценивания**. Оценка индикатора 1.3.2 представлена в таблице 2.5б

Таблица 2.5а Оценка индикатора 1.3.1 «Доля получателей образовательных услуг, удовлетворенных открытостью, полнотой и доступностью информации о деятельности организации, размещенной на информационных стендах» (результаты респондентов)

№ п/п	Наименование организации	Количество респондентов	Количество удовлетворенных респондентов	Оценка индикатора 1.3.1 (в баллах)
1.	МУНИЦИПАЛЬНОЕ БЮДЖЕТНОЕ ОБЩЕОБРАЗОВАТЕЛЬНОЕ УЧРЕЖДЕНИЕ ТОРОПЕЦКОГО РАЙОНА СРЕДНЯЯ ОБЩЕОБРАЗОВАТЕЛЬНАЯ ШКОЛА № 1	314	304	96,82
2.	МУНИЦИПАЛЬНОЕ БЮДЖЕТНОЕ ОБЩЕОБРАЗОВАТЕЛЬНОЕ УЧРЕЖДЕНИЕ ТОРОПЕЦКОГО РАЙОНА СРЕДНЯЯ ОБЩЕОБРАЗОВАТЕЛЬНАЯ ШКОЛА № 2	337	306	90,8
3.	МУНИЦИПАЛЬНОЕ БЮДЖЕТНОЕ ОБЩЕОБРАЗОВАТЕЛЬНОЕ УЧРЕЖДЕНИЕ ТОРОПЕЦКОГО РАЙОНА ОСНОВНАЯ ОБЩЕОБРАЗОВАТЕЛЬНАЯ ШКОЛА № 3	115	114	99,13

№ п/п	Наименование организации	Количество респондентов	Количество удовлетворенных респондентов	Оценка индикатора 1.3.1 (в баллах)
4.	МУНИЦИПАЛЬНОЕ БЮДЖЕТНОЕ ОБЩЕОБРАЗОВАТЕЛЬНОЕ УЧРЕЖДЕНИЕ ТОРОПЕЦКОГО РАЙОНА СКВОРЦОВСКАЯ СРЕДНЯЯ ОБЩЕОБРАЗОВАТЕЛЬНАЯ ШКОЛА	29	29	100
5.	МУНИЦИПАЛЬНОЕ БЮДЖЕТНОЕ ОБЩЕОБРАЗОВАТЕЛЬНОЕ УЧРЕЖДЕНИЕ ТОРОПЕЦКОГО РАЙОНА ПЛОСКОШСКАЯ СРЕДНЯЯ ОБЩЕОБРАЗОВАТЕЛЬНАЯ ШКОЛА	61	61	100
6.	МУНИЦИПАЛЬНОЕ БЮДЖЕТНОЕ ОБЩЕОБРАЗОВАТЕЛЬНОЕ УЧРЕЖДЕНИЕ ТОРОПЕЦКОГО РАЙОНА КУДРЯВЦЕВСКАЯ ОСНОВНАЯ ОБЩЕОБРАЗОВАТЕЛЬНАЯ ШКОЛА	8	8	100
7.	МУНИЦИПАЛЬНОЕ БЮДЖЕТНОЕ ОБЩЕОБРАЗОВАТЕЛЬНОЕ УЧРЕЖДЕНИЕ ТОРОПЕЦКОГО РАЙОНА ПОЖЕНСКАЯ СРЕДНЯЯ ОБЩЕОБРАЗОВАТЕЛЬНАЯ ШКОЛА	40	38	95
8.	МУНИЦИПАЛЬНОЕ БЮДЖЕТНОЕ ОБЩЕОБРАЗОВАТЕЛЬНОЕ УЧРЕЖДЕНИЕ ТОРОПЕЦКОГО РАЙОНА ОКТЯБРЬСКАЯ ОСНОВНАЯ ОБЩЕОБРАЗОВАТЕЛЬНАЯ ШКОЛА	36	36	100
9.	МУНИЦИПАЛЬНОЕ БЮДЖЕТНОЕ ОБЩЕОБРАЗОВАТЕЛЬНОЕ УЧРЕЖДЕНИЕ ТОРОПЕЦКОГО РАЙОНА ПОДГОРОДНЕНСКАЯ ОСНОВНАЯ ОБЩЕОБРАЗОВАТЕЛЬНАЯ ШКОЛА	41	41	100
10.	МУНИЦИПАЛЬНОЕ БЮДЖЕТНОЕ ОБЩЕОБРАЗОВАТЕЛЬНОЕ УЧРЕЖДЕНИЕ ТОРОПЕЦКОГО РАЙОНА КРАСНОПОЛЕЦКАЯ СРЕДНЯЯ ОБЩЕОБРАЗОВАТЕЛЬНАЯ ШКОЛА	6	6	100
11.	МУНИЦИПАЛЬНОЕ БЮДЖЕТНОЕ ОБЩЕОБРАЗОВАТЕЛЬНОЕ УЧРЕЖДЕНИЕ ТОРОПЕЦКОГО РАЙОНА ВАСИЛЁВСКАЯ НАЧАЛЬНАЯ ОБЩЕОБРАЗОВАТЕЛЬНАЯ ШКОЛА	10	10	100
12.	ЧАСТНОЕ ОБЩЕОБРАЗОВАТЕЛЬНОЕ УЧРЕЖДЕНИЕ ТОРОПЕЦКАЯ ГИМНАЗИЯ ИМЕНИ СВЯТИТЕЛЯ ТИХОНА, ПАТРИАРХА МОСКОВСКОГО И ВСЕЯ РОССИИ	56	56	100

№ п/п	Наименование организации	Количество респондентов	Количество удовлетворенных респондентов	Оценка индикатора 1.3.1 (в баллах)
13.	МУНИЦИПАЛЬНОЕ БЮДЖЕТНОЕ ДОШКОЛЬНОЕ ОБРАЗОВАТЕЛЬНОЕ УЧРЕЖДЕНИЕ ТОРОПЕЦКОГО РАЙОНА ДЕТСКИЙ САД № 1	41	41	100
14.	МУНИЦИПАЛЬНОЕ БЮДЖЕТНОЕ ДОШКОЛЬНОЕ ОБРАЗОВАТЕЛЬНОЕ УЧРЕЖДЕНИЕ ТОРОПЕЦКОГО РАЙОНА ДЕТСКИЙ САД № 2	61	61	100
15.	МУНИЦИПАЛЬНОЕ БЮДЖЕТНОЕ ДОШКОЛЬНОЕ ОБРАЗОВАТЕЛЬНОЕ УЧРЕЖДЕНИЕ ТОРОПЕЦКОГО РАЙОНА ДЕТСКИЙ САД № 3	126	126	100
16.	МУНИЦИПАЛЬНОЕ БЮДЖЕТНОЕ ДОШКОЛЬНОЕ ОБРАЗОВАТЕЛЬНОЕ УЧРЕЖДЕНИЕ ТОРОПЕЦКОГО РАЙОНА ДЕТСКИЙ САД "ЖЕМЧУЖИНКА"	106	106	100
17.	МУНИЦИПАЛЬНОЕ БЮДЖЕТНОЕ ДОШКОЛЬНОЕ ОБРАЗОВАТЕЛЬНОЕ УЧРЕЖДЕНИЕ ТОРОПЕЦКОГО РАЙОНА РЕЧАНСКИЙ ДЕТСКИЙ САД	13	13	100
18.	МУНИЦИПАЛЬНОЕ БЮДЖЕТНОЕ ДОШКОЛЬНОЕ ОБРАЗОВАТЕЛЬНОЕ УЧРЕЖДЕНИЕ ТОРОПЕЦКОГО РАЙОНА ПОДГОРОДНЕНСКИЙ ДЕТСКИЙ САД	22	22	100
19.	МУНИЦИПАЛЬНОЕ БЮДЖЕТНОЕ ДОШКОЛЬНОЕ ОБРАЗОВАТЕЛЬНОЕ УЧРЕЖДЕНИЕ ТОРОПЕЦКОГО РАЙОНА ВОЛОКСКИЙ ДЕТСКИЙ САД	3	3	100
20.	МУНИЦИПАЛЬНОЕ БЮДЖЕТНОЕ ДОШКОЛЬНОЕ ОБРАЗОВАТЕЛЬНОЕ УЧРЕЖДЕНИЕ ТОРОПЕЦКОГО РАЙОНА ТАЛИЦКИЙ ДЕТСКИЙ САД	12	12	100
21.	МУНИЦИПАЛЬНОЕ БЮДЖЕТНОЕ ДОШКОЛЬНОЕ ОБРАЗОВАТЕЛЬНОЕ УЧРЕЖДЕНИЕ ТОРОПЕЦКОГО РАЙОНА ПЛОСКОШСКИЙ ДЕТСКИЙ САД	5	5	100
22.	МУНИЦИПАЛЬНОЕ БЮДЖЕТНОЕ ОБРАЗОВАТЕЛЬНОЕ УЧРЕЖДЕНИЕ ДОПОЛНИТЕЛЬНОГО ОБРАЗОВАНИЯ ТОРОПЕЦКОГО РАЙОНА "ДОМ ДЕТСКОГО ТВОРЧЕСТВА"	317	316	99,68

№ п/п	Наименование организации	Количество респондентов	Количество удовлетворенных респондентов	Оценка индикатора 1.3.1 (в баллах)
23.	МУНИЦИПАЛЬНОЕ БЮДЖЕТНОЕ ОБРАЗОВАТЕЛЬНОЕ УЧРЕЖДЕНИЕ ДОПОЛНИТЕЛЬНОГО ОБРАЗОВАНИЯ ТОРОПЕЦКОГО РАЙОНА "ДЕТСКО-ЮНОШЕСКАЯ СПОРТИВНАЯ ШКОЛА"	353	341	96,6
24.	МУНИЦИПАЛЬНОЕ БЮДЖЕТНОЕ ОБРАЗОВАТЕЛЬНОЕ УЧРЕЖДЕНИЕ ДОПОЛНИТЕЛЬНОГО ОБРАЗОВАНИЯ "ТОРОПЕЦКАЯ ДЕТСКАЯ ШКОЛА ИСКУССТВ"	72	71	98,61

Таблица 2.5б Оценка индикатора 1.3.2 «Доля получателей образовательных услуг, удовлетворенных открытостью, полнотой и доступностью информации о деятельности организации, размещенной на сайте» (результаты респондентов)

№ п/п	Наименование организации	Количество респондентов	Количество удовлетворенных респондентов	Оценка индикатора 1.3.2 (в баллах)
1.	МУНИЦИПАЛЬНОЕ БЮДЖЕТНОЕ ОБЩЕОБРАЗОВАТЕЛЬНОЕ УЧРЕЖДЕНИЕ ТОРОПЕЦКОГО РАЙОНА СРЕДНЯЯ ОБЩЕОБРАЗОВАТЕЛЬНАЯ ШКОЛА № 1	314	294	93,63
2.	МУНИЦИПАЛЬНОЕ БЮДЖЕТНОЕ ОБЩЕОБРАЗОВАТЕЛЬНОЕ УЧРЕЖДЕНИЕ ТОРОПЕЦКОГО РАЙОНА СРЕДНЯЯ ОБЩЕОБРАЗОВАТЕЛЬНАЯ ШКОЛА № 2	337	308	91,39
3.	МУНИЦИПАЛЬНОЕ БЮДЖЕТНОЕ ОБЩЕОБРАЗОВАТЕЛЬНОЕ УЧРЕЖДЕНИЕ ТОРОПЕЦКОГО РАЙОНА ОСНОВНАЯ ОБЩЕОБРАЗОВАТЕЛЬНАЯ ШКОЛА № 3	115	113	98,26
4.	МУНИЦИПАЛЬНОЕ БЮДЖЕТНОЕ ОБЩЕОБРАЗОВАТЕЛЬНОЕ УЧРЕЖДЕНИЕ ТОРОПЕЦКОГО РАЙОНА СКВОРЦОВСКАЯ СРЕДНЯЯ ОБЩЕОБРАЗОВАТЕЛЬНАЯ ШКОЛА	29	29	100

№ п/п	Наименование организации	Количество респондентов	Количество удовлетворенных респондентов	Оценка индикатора 1.3.2 (в баллах)
5.	МУНИЦИПАЛЬНОЕ БЮДЖЕТНОЕ ОБЩЕОБРАЗОВАТЕЛЬНОЕ УЧРЕЖДЕНИЕ ТОРОПЕЦКОГО РАЙОНА ПЛОСКОШСКАЯ СРЕДНЯЯ ОБЩЕОБРАЗОВАТЕЛЬНАЯ ШКОЛА	61	61	100
6.	МУНИЦИПАЛЬНОЕ БЮДЖЕТНОЕ ОБЩЕОБРАЗОВАТЕЛЬНОЕ УЧРЕЖДЕНИЕ ТОРОПЕЦКОГО РАЙОНА КУДРЯВЦЕВСКАЯ ОСНОВНАЯ ОБЩЕОБРАЗОВАТЕЛЬНАЯ ШКОЛА	8	8	100
7.	МУНИЦИПАЛЬНОЕ БЮДЖЕТНОЕ ОБЩЕОБРАЗОВАТЕЛЬНОЕ УЧРЕЖДЕНИЕ ТОРОПЕЦКОГО РАЙОНА ПОЖЕНСКАЯ СРЕДНЯЯ ОБЩЕОБРАЗОВАТЕЛЬНАЯ ШКОЛА	40	39	97,5
8.	МУНИЦИПАЛЬНОЕ БЮДЖЕТНОЕ ОБЩЕОБРАЗОВАТЕЛЬНОЕ УЧРЕЖДЕНИЕ ТОРОПЕЦКОГО РАЙОНА ОКТЯБРЬСКАЯ ОСНОВНАЯ ОБЩЕОБРАЗОВАТЕЛЬНАЯ ШКОЛА	36	36	100
9.	МУНИЦИПАЛЬНОЕ БЮДЖЕТНОЕ ОБЩЕОБРАЗОВАТЕЛЬНОЕ УЧРЕЖДЕНИЕ ТОРОПЕЦКОГО РАЙОНА ПОДГОРОДНЕНСКАЯ ОСНОВНАЯ ОБЩЕОБРАЗОВАТЕЛЬНАЯ ШКОЛА	41	41	100
10.	МУНИЦИПАЛЬНОЕ БЮДЖЕТНОЕ ОБЩЕОБРАЗОВАТЕЛЬНОЕ УЧРЕЖДЕНИЕ ТОРОПЕЦКОГО РАЙОНА КРАСНОПОЛЕЦКАЯ СРЕДНЯЯ ОБЩЕОБРАЗОВАТЕЛЬНАЯ ШКОЛА	6	6	100
11.	МУНИЦИПАЛЬНОЕ БЮДЖЕТНОЕ ОБЩЕОБРАЗОВАТЕЛЬНОЕ УЧРЕЖДЕНИЕ ТОРОПЕЦКОГО РАЙОНА ВАСИЛЁВСКАЯ НАЧАЛЬНАЯ ОБЩЕОБРАЗОВАТЕЛЬНАЯ ШКОЛА	10	10	100

№ п/п	Наименование организации	Количество респондентов	Количество удовлетворенных респондентов	Оценка индикатора 1.3.2 (в баллах)
12.	ЧАСТНОЕ ОБЩЕОБРАЗОВАТЕЛЬНОЕ УЧРЕЖДЕНИЕ ТОРОПЕЦКАЯ ГИМНАЗИЯ ИМЕНИ СВЯТИТЕЛЯ ТИХОНА, ПАТРИАРХА МОСКОВСКОГО И ВСЕЯ РОССИИ	56	56	100
13.	МУНИЦИПАЛЬНОЕ БЮДЖЕТНОЕ ДОШКОЛЬНОЕ ОБРАЗОВАТЕЛЬНОЕ УЧРЕЖДЕНИЕ ТОРОПЕЦКОГО РАЙОНА ДЕТСКИЙ САД № 1	41	39	95,12
14.	МУНИЦИПАЛЬНОЕ БЮДЖЕТНОЕ ДОШКОЛЬНОЕ ОБРАЗОВАТЕЛЬНОЕ УЧРЕЖДЕНИЕ ТОРОПЕЦКОГО РАЙОНА ДЕТСКИЙ САД № 2	61	61	100
15.	МУНИЦИПАЛЬНОЕ БЮДЖЕТНОЕ ДОШКОЛЬНОЕ ОБРАЗОВАТЕЛЬНОЕ УЧРЕЖДЕНИЕ ТОРОПЕЦКОГО РАЙОНА ДЕТСКИЙ САД № 3	126	125	99,21
16.	МУНИЦИПАЛЬНОЕ БЮДЖЕТНОЕ ДОШКОЛЬНОЕ ОБРАЗОВАТЕЛЬНОЕ УЧРЕЖДЕНИЕ ТОРОПЕЦКОГО РАЙОНА ДЕТСКИЙ САД "ЖЕМЧУЖИНКА"	106	105	99,06
17.	МУНИЦИПАЛЬНОЕ БЮДЖЕТНОЕ ДОШКОЛЬНОЕ ОБРАЗОВАТЕЛЬНОЕ УЧРЕЖДЕНИЕ ТОРОПЕЦКОГО РАЙОНА РЕЧАНСКИЙ ДЕТСКИЙ САД	13	13	100
18.	МУНИЦИПАЛЬНОЕ БЮДЖЕТНОЕ ДОШКОЛЬНОЕ ОБРАЗОВАТЕЛЬНОЕ УЧРЕЖДЕНИЕ ТОРОПЕЦКОГО РАЙОНА ПОДГОРОДНЕНСКИЙ ДЕТСКИЙ САД	22	21	95,45
19.	МУНИЦИПАЛЬНОЕ БЮДЖЕТНОЕ ДОШКОЛЬНОЕ ОБРАЗОВАТЕЛЬНОЕ УЧРЕЖДЕНИЕ ТОРОПЕЦКОГО РАЙОНА ВОЛОКСКИЙ ДЕТСКИЙ САД	3	3	100
20.	МУНИЦИПАЛЬНОЕ БЮДЖЕТНОЕ ДОШКОЛЬНОЕ ОБРАЗОВАТЕЛЬНОЕ УЧРЕЖДЕНИЕ ТОРОПЕЦКОГО РАЙОНА ТАЛИЦКИЙ ДЕТСКИЙ САД	12	12	100

№ п/п	Наименование организации	Количество респондентов	Количество удовлетворенных респондентов	Оценка индикатора 1.3.2 (в баллах)
21.	МУНИЦИПАЛЬНОЕ БЮДЖЕТНОЕ ДОШКОЛЬНОЕ ОБРАЗОВАТЕЛЬНОЕ УЧРЕЖДЕНИЕ ТОРОПЕЦКОГО РАЙОНА ПЛОСКОШСКИЙ ДЕТСКИЙ САД	5	5	100
22.	МУНИЦИПАЛЬНОЕ БЮДЖЕТНОЕ ОБРАЗОВАТЕЛЬНОЕ УЧРЕЖДЕНИЕ ДОПОЛНИТЕЛЬНОГО ОБРАЗОВАНИЯ ТОРОПЕЦКОГО РАЙОНА "ДОМ ДЕТСКОГО ТВОРЧЕСТВА"	317	315	99,37
23.	МУНИЦИПАЛЬНОЕ БЮДЖЕТНОЕ ОБРАЗОВАТЕЛЬНОЕ УЧРЕЖДЕНИЕ ДОПОЛНИТЕЛЬНОГО ОБРАЗОВАНИЯ ТОРОПЕЦКОГО РАЙОНА "ДЕТСКО-ЮНОШЕСКАЯ СПОРТИВНАЯ ШКОЛА"	353	334	94,62
24.	МУНИЦИПАЛЬНОЕ БЮДЖЕТНОЕ ОБРАЗОВАТЕЛЬНОЕ УЧРЕЖДЕНИЕ ДОПОЛНИТЕЛЬНОГО ОБРАЗОВАНИЯ "ТОРОПЕЦКАЯ ДЕТСКАЯ ШКОЛА ИСКУССТВ"	72	72	100

Значение **Показателя 1.3** ($P^{откр}_{уд}$) определяется в соответствии с Единым порядком расчета показателей (Приложение Б)

В результате проведенного анализа получены следующие значения **Показателя 1.3**, представленные в таблице 2.5

Таблица 2.5 Значение показателя 1.3 «Доля получателей образовательных услуг, удовлетворенных открытостью, полнотой и доступностью информации о деятельности организации, размещенной на информационных стендах, на сайте» (результаты респондентов)

№ п/п	Наименование организации	Оценка индикаторов (в баллах)		Значение показателя 1.3 (в баллах)
		1.3.1	1.3.2	
1.	МУНИЦИПАЛЬНОЕ БЮДЖЕТНОЕ ОБЩЕОБРАЗОВАТЕЛЬНОЕ УЧРЕЖДЕНИЕ ТОРОПЕЦКОГО РАЙОНА СРЕДНЯЯ ОБЩЕОБРАЗОВАТЕЛЬНАЯ ШКОЛА № 1	96,82	93,63	95,22
2.	МУНИЦИПАЛЬНОЕ БЮДЖЕТНОЕ ОБЩЕОБРАЗОВАТЕЛЬНОЕ УЧРЕЖДЕНИЕ ТОРОПЕЦКОГО РАЙОНА СРЕДНЯЯ ОБЩЕОБРАЗОВАТЕЛЬНАЯ ШКОЛА № 2	90,8	91,39	91,1
3.	МУНИЦИПАЛЬНОЕ БЮДЖЕТНОЕ ОБЩЕОБРАЗОВАТЕЛЬНОЕ УЧРЕЖДЕНИЕ ТОРОПЕЦКОГО РАЙОНА ОСНОВНАЯ ОБЩЕОБРАЗОВАТЕЛЬНАЯ ШКОЛА № 3	99,13	98,26	98,7
4.	МУНИЦИПАЛЬНОЕ БЮДЖЕТНОЕ ОБЩЕОБРАЗОВАТЕЛЬНОЕ УЧРЕЖДЕНИЕ ТОРОПЕЦКОГО РАЙОНА СКВОРЦОВСКАЯ СРЕДНЯЯ ОБЩЕОБРАЗОВАТЕЛЬНАЯ ШКОЛА	100	100	100
5.	МУНИЦИПАЛЬНОЕ БЮДЖЕТНОЕ ОБЩЕОБРАЗОВАТЕЛЬНОЕ УЧРЕЖДЕНИЕ ТОРОПЕЦКОГО РАЙОНА ПЛОСКОШСКАЯ СРЕДНЯЯ ОБЩЕОБРАЗОВАТЕЛЬНАЯ ШКОЛА	100	100	100
6.	МУНИЦИПАЛЬНОЕ БЮДЖЕТНОЕ ОБЩЕОБРАЗОВАТЕЛЬНОЕ УЧРЕЖДЕНИЕ ТОРОПЕЦКОГО РАЙОНА КУДРЯВЦЕВСКАЯ ОСНОВНАЯ ОБЩЕОБРАЗОВАТЕЛЬНАЯ ШКОЛА	100	100	100
7.	МУНИЦИПАЛЬНОЕ БЮДЖЕТНОЕ ОБЩЕОБРАЗОВАТЕЛЬНОЕ УЧРЕЖДЕНИЕ ТОРОПЕЦКОГО РАЙОНА ПОЖЕНСКАЯ СРЕДНЯЯ ОБЩЕОБРАЗОВАТЕЛЬНАЯ ШКОЛА	95	97,5	96,25
8.	МУНИЦИПАЛЬНОЕ БЮДЖЕТНОЕ ОБЩЕОБРАЗОВАТЕЛЬНОЕ УЧРЕЖДЕНИЕ ТОРОПЕЦКОГО РАЙОНА ОКТЯБРЬСКАЯ ОСНОВНАЯ ОБЩЕОБРАЗОВАТЕЛЬНАЯ ШКОЛА	100	100	100

№ п/п	Наименование организации	Оценка индикаторов (в баллах)		Значение показателя 1.3 (в баллах)
		1.3.1	1.3.2	
9.	МУНИЦИПАЛЬНОЕ БЮДЖЕТНОЕ ОБЩЕОБРАЗОВАТЕЛЬНОЕ УЧРЕЖДЕНИЕ ТОРОПЕЦКОГО РАЙОНА ПОДГОРОДНЕНСКАЯ ОСНОВНАЯ ОБЩЕОБРАЗОВАТЕЛЬНАЯ ШКОЛА	100	100	100
10.	МУНИЦИПАЛЬНОЕ БЮДЖЕТНОЕ ОБЩЕОБРАЗОВАТЕЛЬНОЕ УЧРЕЖДЕНИЕ ТОРОПЕЦКОГО РАЙОНА КРАСНОПОЛЕЦКАЯ СРЕДНЯЯ ОБЩЕОБРАЗОВАТЕЛЬНАЯ ШКОЛА	100	100	100
11.	МУНИЦИПАЛЬНОЕ БЮДЖЕТНОЕ ОБЩЕОБРАЗОВАТЕЛЬНОЕ УЧРЕЖДЕНИЕ ТОРОПЕЦКОГО РАЙОНА ВАСИЛЁВСКАЯ НАЧАЛЬНАЯ ОБЩЕОБРАЗОВАТЕЛЬНАЯ ШКОЛА	100	100	100
12.	ЧАСТНОЕ ОБЩЕОБРАЗОВАТЕЛЬНОЕ УЧРЕЖДЕНИЕ ТОРОПЕЦКАЯ ГИМНАЗИЯ ИМЕНИ СВЯТИТЕЛЯ ТИХОНА, ПАТРИАРХА МОСКОВСКОГО И ВСЕЯ РОССИИ	100	100	100
13.	МУНИЦИПАЛЬНОЕ БЮДЖЕТНОЕ ДОШКОЛЬНОЕ ОБРАЗОВАТЕЛЬНОЕ УЧРЕЖДЕНИЕ ТОРОПЕЦКОГО РАЙОНА ДЕТСКИЙ САД № 1	100	95,12	97,56
14.	МУНИЦИПАЛЬНОЕ БЮДЖЕТНОЕ ДОШКОЛЬНОЕ ОБРАЗОВАТЕЛЬНОЕ УЧРЕЖДЕНИЕ ТОРОПЕЦКОГО РАЙОНА ДЕТСКИЙ САД № 2	100	100	100
15.	МУНИЦИПАЛЬНОЕ БЮДЖЕТНОЕ ДОШКОЛЬНОЕ ОБРАЗОВАТЕЛЬНОЕ УЧРЕЖДЕНИЕ ТОРОПЕЦКОГО РАЙОНА ДЕТСКИЙ САД № 3	100	99,21	99,6
16.	МУНИЦИПАЛЬНОЕ БЮДЖЕТНОЕ ДОШКОЛЬНОЕ ОБРАЗОВАТЕЛЬНОЕ УЧРЕЖДЕНИЕ ТОРОПЕЦКОГО РАЙОНА ДЕТСКИЙ САД "ЖЕМЧУЖИНКА"	100	99,06	99,53
17.	МУНИЦИПАЛЬНОЕ БЮДЖЕТНОЕ ДОШКОЛЬНОЕ ОБРАЗОВАТЕЛЬНОЕ УЧРЕЖДЕНИЕ ТОРОПЕЦКОГО РАЙОНА РЕЧАНСКИЙ ДЕТСКИЙ САД	100	100	100
18.	МУНИЦИПАЛЬНОЕ БЮДЖЕТНОЕ ДОШКОЛЬНОЕ ОБРАЗОВАТЕЛЬНОЕ УЧРЕЖДЕНИЕ ТОРОПЕЦКОГО РАЙОНА ПОДГОРОДНЕНСКИЙ ДЕТСКИЙ САД	100	95,45	97,73

№ п/п	Наименование организации	Оценка индикаторов (в баллах)		Значение показателя 1.3 (в баллах)
		1.3.1	1.3.2	
19.	МУНИЦИПАЛЬНОЕ БЮДЖЕТНОЕ ДОШКОЛЬНОЕ ОБРАЗОВАТЕЛЬНОЕ УЧРЕЖДЕНИЕ ТОРОПЕЦКОГО РАЙОНА ВОЛОКСКИЙ ДЕТСКИЙ САД	100	100	100
20.	МУНИЦИПАЛЬНОЕ БЮДЖЕТНОЕ ДОШКОЛЬНОЕ ОБРАЗОВАТЕЛЬНОЕ УЧРЕЖДЕНИЕ ТОРОПЕЦКОГО РАЙОНА ТАЛИЦКИЙ ДЕТСКИЙ САД	100	100	100
21.	МУНИЦИПАЛЬНОЕ БЮДЖЕТНОЕ ДОШКОЛЬНОЕ ОБРАЗОВАТЕЛЬНОЕ УЧРЕЖДЕНИЕ ТОРОПЕЦКОГО РАЙОНА ПЛОСКОШСКИЙ ДЕТСКИЙ САД	100	100	100
22.	МУНИЦИПАЛЬНОЕ БЮДЖЕТНОЕ ОБРАЗОВАТЕЛЬНОЕ УЧРЕЖДЕНИЕ ДОПОЛНИТЕЛЬНОГО ОБРАЗОВАНИЯ ТОРОПЕЦКОГО РАЙОНА "ДОМ ДЕТСКОГО ТВОРЧЕСТВА"	99,68	99,37	99,53
23.	МУНИЦИПАЛЬНОЕ БЮДЖЕТНОЕ ОБРАЗОВАТЕЛЬНОЕ УЧРЕЖДЕНИЕ ДОПОЛНИТЕЛЬНОГО ОБРАЗОВАНИЯ ТОРОПЕЦКОГО РАЙОНА "ДЕТСКО-ЮНОШЕСКАЯ СПОРТИВНАЯ ШКОЛА"	96,6	94,62	95,61
24.	МУНИЦИПАЛЬНОЕ БЮДЖЕТНОЕ ОБРАЗОВАТЕЛЬНОЕ УЧРЕЖДЕНИЕ ДОПОЛНИТЕЛЬНОГО ОБРАЗОВАНИЯ "ТОРОПЕЦКАЯ ДЕТСКАЯ ШКОЛА ИСКУССТВ"	98,61	100	99,31

2.1.1. Рейтинг организаций по критерию оценки качества «Открытость и доступность информации об организации, осуществляющей образовательную деятельность»



Рисунок 1 – Рейтинг организаций по критерию «Открытость и доступность информации об организации, осуществляющей образовательную деятельность»

По первому критерию «Открытость и доступность информации об образовательной организации» максимальный результат 91,8 балла набрало МУНИЦИПАЛЬНОЕ БЮДЖЕТНОЕ ОБЩЕОБРАЗОВАТЕЛЬНОЕ УЧРЕЖДЕНИЕ ТОРОПЕЦКОГО РАЙОНА ОКТЯБРЬСКАЯ ОСНОВНАЯ ОБЩЕОБРАЗОВАТЕЛЬНАЯ ШКОЛА.

На втором месте, набравшее 91,65 балла, МУНИЦИПАЛЬНОЕ БЮДЖЕТНОЕ ДОШКОЛЬНОЕ ОБРАЗОВАТЕЛЬНОЕ УЧРЕЖДЕНИЕ ТОРОПЕЦКОГО РАЙОНА ДЕТСКИЙ САД № 2, на третьем месте, набравшее 91,01 балла МУНИЦИПАЛЬНОЕ БЮДЖЕТНОЕ ДОШКОЛЬНОЕ ОБРАЗОВАТЕЛЬНОЕ УЧРЕЖДЕНИЕ ТОРОПЕЦКОГО РАЙОНА ПЛОСКОШСКИЙ ДЕТСКИЙ САД.

Полный рейтинг по первому критерию «Открытость и доступность информации об образовательной организации» независимой оценки качества условий образовательной деятельности образовательных организаций **муниципального образования «Торопецкий район» Тверской области** представлен на Рисунке 1.

2.1.2. Выводы и рекомендации по оценке открытости и доступности информации об организации, осуществляющей образовательную деятельность

1. Привести в соответствие информацию о деятельности организации, размещенной на официальном сайте организации в сети «Интернет», порядку размещения информации на официальном сайте поставщика образовательных услуг в сети «Интернет», утверждаемому уполномоченным федеральным органом исполнительной власти согласно статьи 29 Федерального закона от 29.12.2012 № 273-ФЗ «Об образовании в Российской Федерации».

Обеспечить соблюдение требований к формату размещения документов в виде электронных документов, подписанных простой электронной подписью в

соответствии с Федеральным законом от 6 апреля 2011 г. № 63-ФЗ «Об электронной подписи»

2. Проводить системную работу по созданию условий для организации обучения и воспитания обучающихся с ОВЗ и инвалидов.

3. Формировать у обучающихся и их родителей (законных представителей) потребность в использовании сайта образовательной организации как полноценного источника информации о ее деятельности, путем развития дистанционного обучения, размещения актуальной информации о проводимых олимпиадах, конкурсах, мероприятиях, и т.п.

4. Осуществлять с определенной периодичностью мониторинг удовлетворенности родителей (законных представителей) качеством образовательной деятельности.

5. Для обеспечения наличия на официальном сайте достоверной, полной и актуальной информации определить периодичность обновления и график представления данных на сайт.

6. Обеспечить на официальных сайтах образовательных организаций полную информацию о дистанционных способах взаимодействия с получателями образовательных услуг.

2.2. Результаты расчетов показателей по критерию «Комфортность условий, в которых осуществляется образовательная деятельность»

Критерий 2 оценки качества «Комфортность условий, в которых осуществляется образовательная деятельность» представлен двумя показателями.

Показатель 2.1 «Обеспечение в организации комфортных условий, в которых осуществляется образовательная деятельность» представлен одним индикатором:

Индикатор 2.1.1 «Наличие в организации комфортных условий, в которых осуществляется образовательная деятельность» представлен пятью позициями оценивания (Приложение Ж). Оценка индикатора 2.1.1 представлена в таблице 2.6

Значение Показателя 2.1 ($P_{\text{комф. усл}}$) определяется в соответствии с Единым порядком расчета показателей (Приложение Б)

В результате проведенного анализа получены следующие значения Показателя 2.1, представленные в таблице 2.6

Таблица 2.6 Значение показателя 2.1 «Обеспечение в организации комфортных условий, в которых осуществляется образовательная деятельность»
(результаты организации-оператора)

№ п/п	Наименование организации	Оценка позиции					Оценка индикатора 2.1.1		Значение показателя 2.1 (в баллах)
		2.1.1.1	2.1.1.2	2.1.1.3	2.1.1.4	2.1.1.5	в баллах	в единицах	
1.	МУНИЦИПАЛЬНОЕ БЮДЖЕТНОЕ ОБЩЕОБРАЗОВАТЕЛЬНОЕ УЧРЕЖДЕНИЕ ТОРОПЕЦКОГО РАЙОНА СРЕДНЯЯ ОБЩЕОБРАЗОВАТЕЛЬНАЯ ШКОЛА № 1	+	+	+	+	+	100	5	100

№ п/п	Наименование организации	Оценка позиции					Оценка индикатора 2.1.1		Значение показателя 2.1 (в баллах)
		2.1.1.1	2.1.1.2	2.1.1.3	2.1.1.4	2.1.1.5	в баллах	в единицах	
2.	МУНИЦИПАЛЬНОЕ БЮДЖЕТНОЕ ОБЩЕОБРАЗОВАТЕЛЬНОЕ УЧРЕЖДЕНИЕ ТОРОПЕЦКОГО РАЙОНА СРЕДНЯЯ ОБЩЕОБРАЗОВАТЕЛЬНАЯ ШКОЛА № 2	+	+	+	+	+	100	5	100
3.	МУНИЦИПАЛЬНОЕ БЮДЖЕТНОЕ ОБЩЕОБРАЗОВАТЕЛЬНОЕ УЧРЕЖДЕНИЕ ТОРОПЕЦКОГО РАЙОНА ОСНОВНАЯ ОБЩЕОБРАЗОВАТЕЛЬНАЯ ШКОЛА № 3	+	+	+	+	+	100	5	100
4.	МУНИЦИПАЛЬНОЕ БЮДЖЕТНОЕ ОБЩЕОБРАЗОВАТЕЛЬНОЕ УЧРЕЖДЕНИЕ ТОРОПЕЦКОГО РАЙОНА СКВОРЦОВСКАЯ СРЕДНЯЯ ОБЩЕОБРАЗОВАТЕЛЬНАЯ ШКОЛА	+	+	+	+	+	100	5	100
5.	МУНИЦИПАЛЬНОЕ БЮДЖЕТНОЕ ОБЩЕОБРАЗОВАТЕЛЬНОЕ УЧРЕЖДЕНИЕ ТОРОПЕЦКОГО РАЙОНА ПЛОСКОШСКАЯ СРЕДНЯЯ ОБЩЕОБРАЗОВАТЕЛЬНАЯ ШКОЛА	+	+	+	+	+	100	5	100
6.	МУНИЦИПАЛЬНОЕ БЮДЖЕТНОЕ ОБЩЕОБРАЗОВАТЕЛЬНОЕ УЧРЕЖДЕНИЕ ТОРОПЕЦКОГО РАЙОНА КУДРЯВЦЕВСКАЯ ОСНОВНАЯ ОБЩЕОБРАЗОВАТЕЛЬНАЯ ШКОЛА	+	+	+	+	+	100	5	100
7.	МУНИЦИПАЛЬНОЕ БЮДЖЕТНОЕ ОБЩЕОБРАЗОВАТЕЛЬНОЕ УЧРЕЖДЕНИЕ ТОРОПЕЦКОГО РАЙОНА ПОЖЕНСКАЯ СРЕДНЯЯ ОБЩЕОБРАЗОВАТЕЛЬНАЯ ШКОЛА	+	+	+	+	+	100	5	100
8.	МУНИЦИПАЛЬНОЕ БЮДЖЕТНОЕ ОБЩЕОБРАЗОВАТЕЛЬНОЕ УЧРЕЖДЕНИЕ ТОРОПЕЦКОГО РАЙОНА ОКТЯБРЬСКАЯ ОСНОВНАЯ ОБЩЕОБРАЗОВАТЕЛЬНАЯ ШКОЛА	+	+	+	+	+	100	5	100

№ п/п	Наименование организации	Оценка позиции					Оценка индикатора 2.1.1		Значение показателя 2.1 (в баллах)
		2.1.1.1	2.1.1.2	2.1.1.3	2.1.1.4	2.1.1.5	в баллах	в единицах	
9.	МУНИЦИПАЛЬНОЕ БЮДЖЕТНОЕ ОБЩЕОБРАЗОВАТЕЛЬНОЕ УЧРЕЖДЕНИЕ ТОРОПЕЦКОГО РАЙОНА ПОДГОРДНЕНСКАЯ ОСНОВНАЯ ОБЩЕОБРАЗОВАТЕЛЬНАЯ ШКОЛА	+	+	+	+	+	100	5	100
10.	МУНИЦИПАЛЬНОЕ БЮДЖЕТНОЕ ОБЩЕОБРАЗОВАТЕЛЬНОЕ УЧРЕЖДЕНИЕ ТОРОПЕЦКОГО РАЙОНА КРАСНОПОЛЕЦКАЯ СРЕДНЯЯ ОБЩЕОБРАЗОВАТЕЛЬНАЯ ШКОЛА	+	+	+	+	+	100	5	100
11.	МУНИЦИПАЛЬНОЕ БЮДЖЕТНОЕ ОБЩЕОБРАЗОВАТЕЛЬНОЕ УЧРЕЖДЕНИЕ ТОРОПЕЦКОГО РАЙОНА ВАСИЛЁВСКАЯ НАЧАЛЬНАЯ ОБЩЕОБРАЗОВАТЕЛЬНАЯ ШКОЛА	+	+	+	+	+	100	5	100
12.	ЧАСТНОЕ ОБЩЕОБРАЗОВАТЕЛЬНОЕ УЧРЕЖДЕНИЕ ТОРОПЕЦКАЯ ГИМНАЗИЯ ИМЕНИ СВЯТИТЕЛЯ ТИХОНА, ПАТРИАРХА МОСКОВСКОГО И ВСЕЯ РОССИИ	+	+	+	+	+	100	5	100
13.	МУНИЦИПАЛЬНОЕ БЮДЖЕТНОЕ ДОШКОЛЬНОЕ ОБРАЗОВАТЕЛЬНОЕ УЧРЕЖДЕНИЕ ТОРОПЕЦКОГО РАЙОНА ДЕТСКИЙ САД № 1	+	+	+	+	+	100	5	100
14.	МУНИЦИПАЛЬНОЕ БЮДЖЕТНОЕ ДОШКОЛЬНОЕ ОБРАЗОВАТЕЛЬНОЕ УЧРЕЖДЕНИЕ ТОРОПЕЦКОГО РАЙОНА ДЕТСКИЙ САД № 2	+	+	+	+	+	100	5	100
15.	МУНИЦИПАЛЬНОЕ БЮДЖЕТНОЕ ДОШКОЛЬНОЕ ОБРАЗОВАТЕЛЬНОЕ УЧРЕЖДЕНИЕ ТОРОПЕЦКОГО РАЙОНА ДЕТСКИЙ САД № 3	+	+	+	+	+	100	5	100
16.	МУНИЦИПАЛЬНОЕ БЮДЖЕТНОЕ ДОШКОЛЬНОЕ ОБРАЗОВАТЕЛЬНОЕ УЧРЕЖДЕНИЕ ТОРОПЕЦКОГО РАЙОНА ДЕТСКИЙ САД "ЖЕМЧУЖИНКА"	+	+	+	+	+	100	5	100

№ п/п	Наименование организации	Оценка позиции					Оценка индикатора 2.1.1		Значение показателя 2.1 (в баллах)
		2.1.1.1	2.1.1.2	2.1.1.3	2.1.1.4	2.1.1.5	в баллах	в единицах	
17.	МУНИЦИПАЛЬНОЕ БЮДЖЕТНОЕ ДОШКОЛЬНОЕ ОБРАЗОВАТЕЛЬНОЕ УЧРЕЖДЕНИЕ ТОРОПЕЦКОГО РАЙОНА РЕЧАНСКИЙ ДЕТСКИЙ САД	+	+	+	+	+	100	5	100
18.	МУНИЦИПАЛЬНОЕ БЮДЖЕТНОЕ ДОШКОЛЬНОЕ ОБРАЗОВАТЕЛЬНОЕ УЧРЕЖДЕНИЕ ТОРОПЕЦКОГО РАЙОНА ПОДГОРОДНЕНСКИЙ ДЕТСКИЙ САД	+	+	+	+	+	100	5	100
19.	МУНИЦИПАЛЬНОЕ БЮДЖЕТНОЕ ДОШКОЛЬНОЕ ОБРАЗОВАТЕЛЬНОЕ УЧРЕЖДЕНИЕ ТОРОПЕЦКОГО РАЙОНА ВОЛОКСКИЙ ДЕТСКИЙ САД	+	+	+	+	+	100	5	100
20.	МУНИЦИПАЛЬНОЕ БЮДЖЕТНОЕ ДОШКОЛЬНОЕ ОБРАЗОВАТЕЛЬНОЕ УЧРЕЖДЕНИЕ ТОРОПЕЦКОГО РАЙОНА ТАЛИЦКИЙ ДЕТСКИЙ САД	+	+	+	+	+	100	5	100
21.	МУНИЦИПАЛЬНОЕ БЮДЖЕТНОЕ ДОШКОЛЬНОЕ ОБРАЗОВАТЕЛЬНОЕ УЧРЕЖДЕНИЕ ТОРОПЕЦКОГО РАЙОНА ПЛОСКОШСКИЙ ДЕТСКИЙ САД	+	+	+	+	+	100	5	100
22.	МУНИЦИПАЛЬНОЕ БЮДЖЕТНОЕ ОБРАЗОВАТЕЛЬНОЕ УЧРЕЖДЕНИЕ ДОПОЛНИТЕЛЬНОГО ОБРАЗОВАНИЯ ТОРОПЕЦКОГО РАЙОНА "ДОМ ДЕТСКОГО ТВОРЧЕСТВА"	+	+	+	+	+	100	5	100
23.	МУНИЦИПАЛЬНОЕ БЮДЖЕТНОЕ ОБРАЗОВАТЕЛЬНОЕ УЧРЕЖДЕНИЕ ДОПОЛНИТЕЛЬНОГО ОБРАЗОВАНИЯ ТОРОПЕЦКОГО РАЙОНА "ДЕТСКО-ЮНОШЕСКАЯ СПОРТИВНАЯ ШКОЛА"	+	+	+	+	+	100	5	100

№ п/п	Наименование организации	Оценка позиции					Оценка индикатора 2.1.1		Значение показателя 2.1 (в баллах)
		2.1.1.1	2.1.1.2	2.1.1.3	2.1.1.4	2.1.1.5	в баллах	в единицах	
24.	МУНИЦИПАЛЬНОЕ БЮДЖЕТНОЕ ОБРАЗОВАТЕЛЬНОЕ УЧРЕЖДЕНИЕ ДОПОЛНИТЕЛЬНОГО ОБРАЗОВАНИЯ "ТОРОПЕЦКАЯ ДЕТСКАЯ ШКОЛА ИСКУССТВ"	+	+	+	+	+	100	5	100

Показатель 2.2 «Доля получателей образовательных услуг, удовлетворенных комфортностью условий, в которых осуществляется образовательная деятельность» представлен **одним индикатором**:

Индикатор 2.2.1 «Удовлетворенность комфортностью условий, в которых осуществляется образовательная деятельность» представлен **одной позицией оценивания**. Оценка индикатора 2.2.1 представлена в таблице 2.7

Значение **Показателя 2.2** ($P^{комф}_{уд}$) определяется в соответствии с Единым порядком расчета показателей (Приложение Б)

В результате проведенного анализа получены следующие значения **Показателя 2.2**, представленные в таблице 2.7.

Таблица 2.7 Значение показателя 2.2 «Доля получателей услуг, удовлетворенных комфортностью предоставления услуг» (результаты респондентов)

№ п/п	Наименование организации	Количество респондентов	Количество удовлетворенных респондентов	Оценка индикатора 2.2.1 (в баллах)	Значение показателя 2.2 (в баллах)
1.	МУНИЦИПАЛЬНОЕ БЮДЖЕТНОЕ ОБЩЕОБРАЗОВАТЕЛЬНОЕ УЧРЕЖДЕНИЕ ТОРОПЕЦКОГО РАЙОНА СРЕДНЯЯ ОБЩЕОБРАЗОВАТЕЛЬНАЯ ШКОЛА № 1	314	226	71,97	71,97

№ п/п	Наименование организации	Количество респондентов	Количество удовлетворенных респондентов	Оценка индикатора 2.2.1 (в баллах)	Значение показателя 2.2 (в баллах)
2.	МУНИЦИПАЛЬНОЕ БЮДЖЕТНОЕ ОБЩЕОБРАЗОВАТЕЛЬНОЕ УЧРЕЖДЕНИЕ ТОРОПЕЦКОГО РАЙОНА СРЕДНЯЯ ОБЩЕОБРАЗОВАТЕЛЬНАЯ ШКОЛА № 2	337	238	70,62	70,62
3.	МУНИЦИПАЛЬНОЕ БЮДЖЕТНОЕ ОБЩЕОБРАЗОВАТЕЛЬНОЕ УЧРЕЖДЕНИЕ ТОРОПЕЦКОГО РАЙОНА ОСНОВНАЯ ОБЩЕОБРАЗОВАТЕЛЬНАЯ ШКОЛА № 3	115	112	97,39	97,39
4.	МУНИЦИПАЛЬНОЕ БЮДЖЕТНОЕ ОБЩЕОБРАЗОВАТЕЛЬНОЕ УЧРЕЖДЕНИЕ ТОРОПЕЦКОГО РАЙОНА СКВОРЦОВСКАЯ СРЕДНЯЯ ОБЩЕОБРАЗОВАТЕЛЬНАЯ ШКОЛА	29	29	100	100
5.	МУНИЦИПАЛЬНОЕ БЮДЖЕТНОЕ ОБЩЕОБРАЗОВАТЕЛЬНОЕ УЧРЕЖДЕНИЕ ТОРОПЕЦКОГО РАЙОНА ПЛОСКОШСКАЯ СРЕДНЯЯ ОБЩЕОБРАЗОВАТЕЛЬНАЯ ШКОЛА	61	61	100	100
6.	МУНИЦИПАЛЬНОЕ БЮДЖЕТНОЕ ОБЩЕОБРАЗОВАТЕЛЬНОЕ УЧРЕЖДЕНИЕ ТОРОПЕЦКОГО РАЙОНА КУДРЯВЦЕВСКАЯ ОСНОВНАЯ ОБЩЕОБРАЗОВАТЕЛЬНАЯ ШКОЛА	8	8	100	100
7.	МУНИЦИПАЛЬНОЕ БЮДЖЕТНОЕ ОБЩЕОБРАЗОВАТЕЛЬНОЕ УЧРЕЖДЕНИЕ ТОРОПЕЦКОГО РАЙОНА ПОЖЕНСКАЯ СРЕДНЯЯ ОБЩЕОБРАЗОВАТЕЛЬНАЯ ШКОЛА	40	38	95	95

№ п/п	Наименование организации	Количество респондентов	Количество удовлетворенных респондентов	Оценка индикатора 2.2.1 (в баллах)	Значение показателя 2.2 (в баллах)
8.	МУНИЦИПАЛЬНОЕ БЮДЖЕТНОЕ ОБЩЕОБРАЗОВАТЕЛЬНОЕ УЧРЕЖДЕНИЕ ТОРОПЕЦКОГО РАЙОНА ОКТЯБРЬСКАЯ ОСНОВНАЯ ОБЩЕОБРАЗОВАТЕЛЬНАЯ ШКОЛА	36	36	100	100
9.	МУНИЦИПАЛЬНОЕ БЮДЖЕТНОЕ ОБЩЕОБРАЗОВАТЕЛЬНОЕ УЧРЕЖДЕНИЕ ТОРОПЕЦКОГО РАЙОНА ПОДГОРОДНЕНСКАЯ ОСНОВНАЯ ОБЩЕОБРАЗОВАТЕЛЬНАЯ ШКОЛА	41	40	97,56	97,56
10.	МУНИЦИПАЛЬНОЕ БЮДЖЕТНОЕ ОБЩЕОБРАЗОВАТЕЛЬНОЕ УЧРЕЖДЕНИЕ ТОРОПЕЦКОГО РАЙОНА КРАСНОПОЛЕЦКАЯ СРЕДНЯЯ ОБЩЕОБРАЗОВАТЕЛЬНАЯ ШКОЛА	6	5	83,33	83,33
11.	МУНИЦИПАЛЬНОЕ БЮДЖЕТНОЕ ОБЩЕОБРАЗОВАТЕЛЬНОЕ УЧРЕЖДЕНИЕ ТОРОПЕЦКОГО РАЙОНА ВАСИЛЁВСКАЯ НАЧАЛЬНАЯ ОБЩЕОБРАЗОВАТЕЛЬНАЯ ШКОЛА	10	10	100	100
12.	ЧАСТНОЕ ОБЩЕОБРАЗОВАТЕЛЬНОЕ УЧРЕЖДЕНИЕ ТОРОПЕЦКАЯ ГИМНАЗИЯ ИМЕНИ СВЯТИТЕЛЯ ТИХОНЫ, ПАТРИАРХА МОСКОВСКОГО И ВСЕЯ РОССИИ	56	56	100	100
13.	МУНИЦИПАЛЬНОЕ БЮДЖЕТНОЕ ДОШКОЛЬНОЕ ОБРАЗОВАТЕЛЬНОЕ УЧРЕЖДЕНИЕ ТОРОПЕЦКОГО РАЙОНА ДЕТСКИЙ САД № 1	41	35	85,37	85,37
14.	МУНИЦИПАЛЬНОЕ БЮДЖЕТНОЕ ДОШКОЛЬНОЕ ОБРАЗОВАТЕЛЬНОЕ УЧРЕЖДЕНИЕ ТОРОПЕЦКОГО РАЙОНА ДЕТСКИЙ САД № 2	61	56	91,8	91,8

№ п/п	Наименование организации	Количество респондентов	Количество удовлетворенных респондентов	Оценка индикатора 2.2.1 (в баллах)	Значение показателя 2.2 (в баллах)
15.	МУНИЦИПАЛЬНОЕ БЮДЖЕТНОЕ ДОШКОЛЬНОЕ ОБРАЗОВАТЕЛЬНОЕ УЧРЕЖДЕНИЕ ТОРОПЕЦКОГО РАЙОНА ДЕТСКИЙ САД № 3	126	123	97,62	97,62
16.	МУНИЦИПАЛЬНОЕ БЮДЖЕТНОЕ ДОШКОЛЬНОЕ ОБРАЗОВАТЕЛЬНОЕ УЧРЕЖДЕНИЕ ТОРОПЕЦКОГО РАЙОНА ДЕТСКИЙ САД "ЖЕМЧУЖИНКА"	106	103	97,17	97,17
17.	МУНИЦИПАЛЬНОЕ БЮДЖЕТНОЕ ДОШКОЛЬНОЕ ОБРАЗОВАТЕЛЬНОЕ УЧРЕЖДЕНИЕ ТОРОПЕЦКОГО РАЙОНА РЕЧАНСКИЙ ДЕТСКИЙ САД	13	13	100	100
18.	МУНИЦИПАЛЬНОЕ БЮДЖЕТНОЕ ДОШКОЛЬНОЕ ОБРАЗОВАТЕЛЬНОЕ УЧРЕЖДЕНИЕ ТОРОПЕЦКОГО РАЙОНА ПОДГОРОДНЕНСКИЙ ДЕТСКИЙ САД	22	18	81,82	81,82
19.	МУНИЦИПАЛЬНОЕ БЮДЖЕТНОЕ ДОШКОЛЬНОЕ ОБРАЗОВАТЕЛЬНОЕ УЧРЕЖДЕНИЕ ТОРОПЕЦКОГО РАЙОНА ВОЛОКСКИЙ ДЕТСКИЙ САД	3	3	100	100
20.	МУНИЦИПАЛЬНОЕ БЮДЖЕТНОЕ ДОШКОЛЬНОЕ ОБРАЗОВАТЕЛЬНОЕ УЧРЕЖДЕНИЕ ТОРОПЕЦКОГО РАЙОНА ТАЛИЦКИЙ ДЕТСКИЙ САД	12	12	100	100
21.	МУНИЦИПАЛЬНОЕ БЮДЖЕТНОЕ ДОШКОЛЬНОЕ ОБРАЗОВАТЕЛЬНОЕ УЧРЕЖДЕНИЕ ТОРОПЕЦКОГО РАЙОНА ПЛОСКОШСКИЙ ДЕТСКИЙ САД	5	5	100	100
22.	МУНИЦИПАЛЬНОЕ БЮДЖЕТНОЕ ОБРАЗОВАТЕЛЬНОЕ УЧРЕЖДЕНИЕ ДОПОЛНИТЕЛЬНОГО ОБРАЗОВАНИЯ ТОРОПЕЦКОГО РАЙОНА "ДОМ ДЕТСКОГО ТВОРЧЕСТВА"	317	302	95,27	95,27

№ п/п	Наименование организации	Количество респондентов	Количество удовлетворенных респондентов	Оценка индикатора 2.2.1 (в баллах)	Значение показателя 2.2 (в баллах)
23.	МУНИЦИПАЛЬНОЕ БЮДЖЕТНОЕ ОБРАЗОВАТЕЛЬНОЕ УЧРЕЖДЕНИЕ ДОПОЛНИТЕЛЬНОГО ОБРАЗОВАНИЯ ТОРОПЕЦКОГО РАЙОНА "ДЕТСКО-ЮНОШЕСКАЯ СПОРТИВНАЯ ШКОЛА"	353	282	79,89	79,89
24.	МУНИЦИПАЛЬНОЕ БЮДЖЕТНОЕ ОБРАЗОВАТЕЛЬНОЕ УЧРЕЖДЕНИЕ ДОПОЛНИТЕЛЬНОГО ОБРАЗОВАНИЯ "ТОРОПЕЦКАЯ ДЕТСКАЯ ШКОЛА ИСКУССТВ"	72	69	95,83	95,83

2.2.1. Рейтинг организаций по критерию оценки качества «Комфортность условий, в которых осуществляется образовательная деятельность»

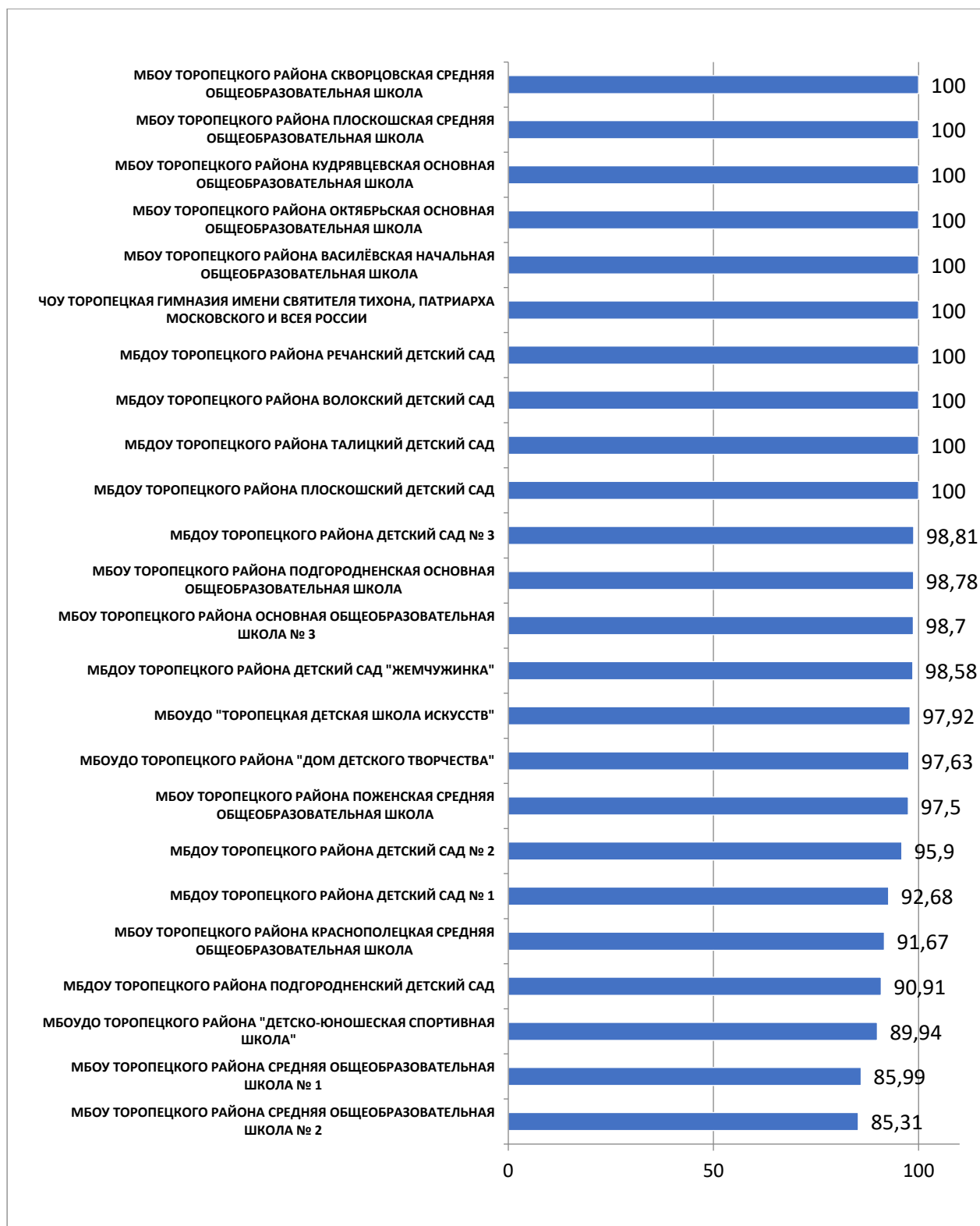


Рисунок 2 – Рейтинг организаций по критерию «Комфортность условий, в которых осуществляется образовательная деятельность»

По второму критерию «Комфортность условий, в которых осуществляется образовательная деятельность» максимальный результат 100 баллов набрали:

- МУНИЦИПАЛЬНОЕ БЮДЖЕТНОЕ ОБЩЕОБРАЗОВАТЕЛЬНОЕ УЧРЕЖДЕНИЕ ТОРОПЕЦКОГО РАЙОНА СКВОРЦОВСКАЯ СРЕДНЯЯ ОБЩЕОБРАЗОВАТЕЛЬНАЯ ШКОЛА,

- МУНИЦИПАЛЬНОЕ БЮДЖЕТНОЕ ОБЩЕОБРАЗОВАТЕЛЬНОЕ УЧРЕЖДЕНИЕ ТОРОПЕЦКОГО РАЙОНА ПЛОСКОШСКАЯ СРЕДНЯЯ ОБЩЕОБРАЗОВАТЕЛЬНАЯ ШКОЛА,

- МУНИЦИПАЛЬНОЕ БЮДЖЕТНОЕ ОБЩЕОБРАЗОВАТЕЛЬНОЕ УЧРЕЖДЕНИЕ ТОРОПЕЦКОГО РАЙОНА КУДРЯВЦЕВСКАЯ ОСНОВНАЯ ОБЩЕОБРАЗОВАТЕЛЬНАЯ ШКОЛА,

- МУНИЦИПАЛЬНОЕ БЮДЖЕТНОЕ ОБЩЕОБРАЗОВАТЕЛЬНОЕ УЧРЕЖДЕНИЕ ТОРОПЕЦКОГО РАЙОНА ОКТЯБРЬСКАЯ ОСНОВНАЯ ОБЩЕОБРАЗОВАТЕЛЬНАЯ ШКОЛА,

- МУНИЦИПАЛЬНОЕ БЮДЖЕТНОЕ ОБЩЕОБРАЗОВАТЕЛЬНОЕ УЧРЕЖДЕНИЕ ТОРОПЕЦКОГО РАЙОНА ВАСИЛЁВСКАЯ НАЧАЛЬНАЯ ОБЩЕОБРАЗОВАТЕЛЬНАЯ ШКОЛА,

- ЧАСТНОЕ ОБЩЕОБРАЗОВАТЕЛЬНОЕ УЧРЕЖДЕНИЕ ТОРОПЕЦКАЯ ГИМНАЗИЯ ИМЕНИ СВЯТИТЕЛЯ ТИХОНА, ПАТРИАРХА МОСКОВСКОГО И ВСЕЯ РОССИИ

- МУНИЦИПАЛЬНОЕ БЮДЖЕТНОЕ ДОШКОЛЬНОЕ ОБРАЗОВАТЕЛЬНОЕ УЧРЕЖДЕНИЕ ТОРОПЕЦКОГО РАЙОНА РЕЧАНСКИЙ ДЕТСКИЙ САД,

- МУНИЦИПАЛЬНОЕ БЮДЖЕТНОЕ ДОШКОЛЬНОЕ ОБРАЗОВАТЕЛЬНОЕ УЧРЕЖДЕНИЕ ТОРОПЕЦКОГО РАЙОНА ВОЛОКСКИЙ ДЕТСКИЙ САД,

- МУНИЦИПАЛЬНОЕ БЮДЖЕТНОЕ ДОШКОЛЬНОЕ
ОБРАЗОВАТЕЛЬНОЕ УЧРЕЖДЕНИЕ ТОРОПЕЦКОГО РАЙОНА
ТАЛИЦКИЙ ДЕТСКИЙ САД,

- МУНИЦИПАЛЬНОЕ БЮДЖЕТНОЕ ДОШКОЛЬНОЕ
ОБРАЗОВАТЕЛЬНОЕ УЧРЕЖДЕНИЕ ТОРОПЕЦКОГО РАЙОНА
ПЛОСКОШСКИЙ ДЕТСКИЙ САД.

На втором месте, набравшее 98,81 балла, МУНИЦИПАЛЬНОЕ БЮДЖЕТНОЕ ДОШКОЛЬНОЕ ОБРАЗОВАТЕЛЬНОЕ УЧРЕЖДЕНИЕ ТОРОПЕЦКОГО РАЙОНА ДЕТСКИЙ САД № 3, на третьем месте, набравшее 98,78 балла МУНИЦИПАЛЬНОЕ БЮДЖЕТНОЕ ОБЩЕОБРАЗОВАТЕЛЬНОЕ УЧРЕЖДЕНИЕ ТОРОПЕЦКОГО РАЙОНА ПОДГОРОДНЕНСКАЯ ОСНОВНАЯ ОБЩЕОБРАЗОВАТЕЛЬНАЯ ШКОЛА.

Полный рейтинг по второму критерию «Комфортность условий, в которых осуществляется образовательная деятельность» независимой оценки качества условий образовательной деятельности образовательных организаций **муниципального образования «Торопецкий район» Тверской области** представлен на Рисунке 2.

2.2.2. Выводы и рекомендации по оценке комфортности условий, в которых осуществляется образовательная деятельность

Создать условия для сохранения и увеличения до 100% доли получателей услуг, удовлетворенных комфортностью предоставления услуг по всем организациям, которые осуществляют образовательную деятельность.

2.3. Результаты расчетов показателей по критерию «Доступность образовательной деятельности для инвалидов»

Критерий 3 оценки качества «Доступность образовательной деятельности для инвалидов» представлен **тремя показателями**.

Показатель 3.1 Оборудование территории, прилегающей к зданиям организации, и помещений с учетом доступности для инвалидов представлен **одним индикатором**:

Индикатор 3.1.1 Наличие оборудования территории, прилегающей к зданиям организации, и помещений с учетом доступности для инвалидов представлен **пятью позициями оценивания** (Приложение 3). Оценка индикатора 3.1.1 представлена в таблице 2.8

Значение **Показателя 3.1** ($P_{орг\ дост}$) определяется в соответствии с Единым порядком расчета показателей (Приложение Б)

В результате проведенного анализа получены следующие значения **Показателя 3.1**, представленные в таблице 2.8

Таблица 2.8 Значение показателя 3.1 «Оборудование территории, прилегающей к зданиям организации, и помещений с учетом доступности для инвалидов»

(результаты организации-оператора)

№ п/п	Наименование организации	Оценка позиции					Оценка индикатора 3.1.1		Значение показателя 3.1 (в баллах)
		3.1.1.1	3.1.1.2	3.1.1.3	3.1.1.4	3.1.1.5	в баллах	в единицах	
1.	МУНИЦИПАЛЬНОЕ БЮДЖЕТНОЕ ОБЩЕОБРАЗОВАТЕЛЬНОЕ УЧРЕЖДЕНИЕ ТОРОПЕЦКОГО РАЙОНА СРЕДНЯЯ ОБЩЕОБРАЗОВАТЕЛЬНАЯ ШКОЛА № 1	-	-	+	-	-	20	1	20
2.	МУНИЦИПАЛЬНОЕ БЮДЖЕТНОЕ ОБЩЕОБРАЗОВАТЕЛЬНОЕ УЧРЕЖДЕНИЕ ТОРОПЕЦКОГО РАЙОНА СРЕДНЯЯ ОБЩЕОБРАЗОВАТЕЛЬНАЯ ШКОЛА № 2	+	-	+	-	-	40	2	40

№ п/п	Наименование организации	Оценка позиции					Оценка индикатора 3.1.1		Значение показателя 3.1 (в баллах)
		3.1.1.1	3.1.1.2	3.1.1.3	3.1.1.4	3.1.1.5	в баллах	в единицах	
3.	МУНИЦИПАЛЬНОЕ БЮДЖЕТНОЕ ОБЩЕОБРАЗОВАТЕЛЬНОЕ УЧРЕЖДЕНИЕ ТОРОПЕЦКОГО РАЙОНА ОСНОВНАЯ ОБЩЕОБРАЗОВАТЕЛЬНАЯ ШКОЛА № 3	-	-	+	-	-	20	1	20
4.	МУНИЦИПАЛЬНОЕ БЮДЖЕТНОЕ ОБЩЕОБРАЗОВАТЕЛЬНОЕ УЧРЕЖДЕНИЕ ТОРОПЕЦКОГО РАЙОНА СКВОРЦОВСКАЯ СРЕДНЯЯ ОБЩЕОБРАЗОВАТЕЛЬНАЯ ШКОЛА	-	-	+	-	-	20	1	20
5.	МУНИЦИПАЛЬНОЕ БЮДЖЕТНОЕ ОБЩЕОБРАЗОВАТЕЛЬНОЕ УЧРЕЖДЕНИЕ ТОРОПЕЦКОГО РАЙОНА ПЛОСКОШСКАЯ СРЕДНЯЯ ОБЩЕОБРАЗОВАТЕЛЬНАЯ ШКОЛА	-	-	+	-	-	20	1	20
6.	МУНИЦИПАЛЬНОЕ БЮДЖЕТНОЕ ОБЩЕОБРАЗОВАТЕЛЬНОЕ УЧРЕЖДЕНИЕ ТОРОПЕЦКОГО РАЙОНА КУДРЯВЦЕВСКАЯ ОСНОВНАЯ ОБЩЕОБРАЗОВАТЕЛЬНАЯ ШКОЛА	-	-	+	-	-	20	1	20
7.	МУНИЦИПАЛЬНОЕ БЮДЖЕТНОЕ ОБЩЕОБРАЗОВАТЕЛЬНОЕ УЧРЕЖДЕНИЕ ТОРОПЕЦКОГО РАЙОНА ПОЖЕНСКАЯ СРЕДНЯЯ ОБЩЕОБРАЗОВАТЕЛЬНАЯ ШКОЛА	-	-	+	-	-	20	1	20
8.	МУНИЦИПАЛЬНОЕ БЮДЖЕТНОЕ ОБЩЕОБРАЗОВАТЕЛЬНОЕ УЧРЕЖДЕНИЕ ТОРОПЕЦКОГО РАЙОНА ОКТЯБРЬСКАЯ ОСНОВНАЯ ОБЩЕОБРАЗОВАТЕЛЬНАЯ ШКОЛА	-	-	+	-	-	20	1	20
9.	МУНИЦИПАЛЬНОЕ БЮДЖЕТНОЕ ОБЩЕОБРАЗОВАТЕЛЬНОЕ УЧРЕЖДЕНИЕ ТОРОПЕЦКОГО РАЙОНА ПОДГОРОДНЕНСКАЯ ОСНОВНАЯ ОБЩЕОБРАЗОВАТЕЛЬНАЯ ШКОЛА	-	-	+	-	-	20	1	20
10.	МУНИЦИПАЛЬНОЕ БЮДЖЕТНОЕ ОБЩЕОБРАЗОВАТЕЛЬНОЕ УЧРЕЖДЕНИЕ ТОРОПЕЦКОГО РАЙОНА КРАСНОПОЛЕЦКАЯ СРЕДНЯЯ ОБЩЕОБРАЗОВАТЕЛЬНАЯ ШКОЛА	-	-	+	-	-	20	1	20

№ п/п	Наименование организации	Оценка позиции					Оценка индикатора 3.1.1		Значение показателя 3.1 (в баллах)
		3.1.1.1	3.1.1.2	3.1.1.3	3.1.1.4	3.1.1.5	в баллах	в единицах	
11.	МУНИЦИПАЛЬНОЕ БЮДЖЕТНОЕ ОБЩЕОБРАЗОВАТЕЛЬНОЕ УЧРЕЖДЕНИЕ ТОРОПЕЦКОГО РАЙОНА ВАСИЛЁВСКАЯ НАЧАЛЬНАЯ ОБЩЕОБРАЗОВАТЕЛЬНАЯ ШКОЛА	-	-	+	-	-	20	1	20
12.	ЧАСТНОЕ ОБЩЕОБРАЗОВАТЕЛЬНОЕ УЧРЕЖДЕНИЕ ТОРОПЕЦКАЯ ГИМНАЗИЯ ИМЕНИ СВЯТИТЕЛЯ ТИХОНА, ПАТРИАРХА МОСКОВСКОГО И ВСЕЯ РОССИИ	-	-	+	-	-	20	1	20
13.	МУНИЦИПАЛЬНОЕ БЮДЖЕТНОЕ ДОШКОЛЬНОЕ ОБРАЗОВАТЕЛЬНОЕ УЧРЕЖДЕНИЕ ТОРОПЕЦКОГО РАЙОНА ДЕТСКИЙ САД № 1	-	-	+	-	-	20	1	20
14.	МУНИЦИПАЛЬНОЕ БЮДЖЕТНОЕ ДОШКОЛЬНОЕ ОБРАЗОВАТЕЛЬНОЕ УЧРЕЖДЕНИЕ ТОРОПЕЦКОГО РАЙОНА ДЕТСКИЙ САД № 2	-	-	+	-	-	20	1	20
15.	МУНИЦИПАЛЬНОЕ БЮДЖЕТНОЕ ДОШКОЛЬНОЕ ОБРАЗОВАТЕЛЬНОЕ УЧРЕЖДЕНИЕ ТОРОПЕЦКОГО РАЙОНА ДЕТСКИЙ САД № 3	-	-	+	-	-	20	1	20
16.	МУНИЦИПАЛЬНОЕ БЮДЖЕТНОЕ ДОШКОЛЬНОЕ ОБРАЗОВАТЕЛЬНОЕ УЧРЕЖДЕНИЕ ТОРОПЕЦКОГО РАЙОНА ДЕТСКИЙ САД "ЖЕМЧУЖИНКА"	+	-	+	-	-	40	2	40
17.	МУНИЦИПАЛЬНОЕ БЮДЖЕТНОЕ ДОШКОЛЬНОЕ ОБРАЗОВАТЕЛЬНОЕ УЧРЕЖДЕНИЕ ТОРОПЕЦКОГО РАЙОНА РЕЧАНСКИЙ ДЕТСКИЙ САД	-	-	+	-	-	20	1	20
18.	МУНИЦИПАЛЬНОЕ БЮДЖЕТНОЕ ДОШКОЛЬНОЕ ОБРАЗОВАТЕЛЬНОЕ УЧРЕЖДЕНИЕ ТОРОПЕЦКОГО РАЙОНА ПОДГОРОДНЕНСКИЙ ДЕТСКИЙ САД	-	-	+	-	-	20	1	20
19.	МУНИЦИПАЛЬНОЕ БЮДЖЕТНОЕ ДОШКОЛЬНОЕ ОБРАЗОВАТЕЛЬНОЕ УЧРЕЖДЕНИЕ ТОРОПЕЦКОГО РАЙОНА ВОЛОКСКИЙ ДЕТСКИЙ САД	-	-	+	-	-	20	1	20

№ п/п	Наименование организации	Оценка позиции					Оценка индикатора 3.1.1		Значение показателя 3.1 (в баллах)
		3.1.1.1	3.1.1.2	3.1.1.3	3.1.1.4	3.1.1.5	в баллах	в единицах	
20.	МУНИЦИПАЛЬНОЕ БЮДЖЕТНОЕ ДОШКОЛЬНОЕ ОБРАЗОВАТЕЛЬНОЕ УЧРЕЖДЕНИЕ ТОРОПЕЦКОГО РАЙОНА ТАЛИЦКИЙ ДЕТСКИЙ САД	-	-	+	-	-	20	1	20
21.	МУНИЦИПАЛЬНОЕ БЮДЖЕТНОЕ ДОШКОЛЬНОЕ ОБРАЗОВАТЕЛЬНОЕ УЧРЕЖДЕНИЕ ТОРОПЕЦКОГО РАЙОНА ПЛОСКОШСКИЙ ДЕТСКИЙ САД	-	-	+	-	-	20	1	20
22.	МУНИЦИПАЛЬНОЕ БЮДЖЕТНОЕ ОБРАЗОВАТЕЛЬНОЕ УЧРЕЖДЕНИЕ ДОПОЛНИТЕЛЬНОГО ОБРАЗОВАНИЯ ТОРОПЕЦКОГО РАЙОНА "ДОМ ДЕТСКОГО ТВОРЧЕСТВА"	-	-	+	-	-	20	1	20
23.	МУНИЦИПАЛЬНОЕ БЮДЖЕТНОЕ ОБРАЗОВАТЕЛЬНОЕ УЧРЕЖДЕНИЕ ДОПОЛНИТЕЛЬНОГО ОБРАЗОВАНИЯ ТОРОПЕЦКОГО РАЙОНА "ДЕТСКО-ЮНОШЕСКАЯ СПОРТИВНАЯ ШКОЛА"	-	-	+	-	-	20	1	20
24.	МУНИЦИПАЛЬНОЕ БЮДЖЕТНОЕ ОБРАЗОВАТЕЛЬНОЕ УЧРЕЖДЕНИЕ ДОПОЛНИТЕЛЬНОГО ОБРАЗОВАНИЯ "ТОРОПЕЦКАЯ ДЕТСКАЯ ШКОЛА ИСКУССТВ"	-	-	+	-	-	20	1	20

Показатель 3.2 Обеспечение в организации условий доступности, позволяющих инвалидам получать образовательные услуги наравне с другими представлен **одним индикатором**:

Индикатор 3.2.1 Наличие в организации условий доступности, позволяющих инвалидам получать образовательные услуги наравне с другими представлен **шестью позициями оценивания** (Приложение И). Оценка индикатора 3.2.1 представлена в таблице 2.9

Значение **Показателя 3.2** ($P_{\text{дост}}^{\text{услуг}}$) определяется в соответствии с Единым порядком расчета показателей (Приложение Б)

В результате проведенного анализа получены следующие значения Показателя 3.2, представленные в таблице 2.9

Таблица 2.9 Значение показателя 3.2 «Обеспечение в организации условий доступности, позволяющих инвалидам получать образовательные услуги наравне с другими» (результаты организации-оператора)

№ п/п	Наименование организации	Оценка позиции						Оценка индикатора 3.2.1		Значение показателя 3.2 (в баллах)
		3.2.1.1	3.2.1.2	3.2.1.3	3.2.1.4	3.2.1.5	3.2.1.6	в баллах	в единицах	
1.	МУНИЦИПАЛЬНОЕ БЮДЖЕТНОЕ ОБЩЕОБРАЗОВАТЕЛЬНОЕ УЧРЕЖДЕНИЕ ТОРОПЕЦКОГО РАЙОНА СРЕДНЯЯ ОБЩЕОБРАЗОВАТЕЛЬНАЯ ШКОЛА № 1	-	+	-	+	-	+	60	3	60
2.	МУНИЦИПАЛЬНОЕ БЮДЖЕТНОЕ ОБЩЕОБРАЗОВАТЕЛЬНОЕ УЧРЕЖДЕНИЕ ТОРОПЕЦКОГО РАЙОНА СРЕДНЯЯ ОБЩЕОБРАЗОВАТЕЛЬНАЯ ШКОЛА № 2	-	-	-	-	-	+	20	1	20
3.	МУНИЦИПАЛЬНОЕ БЮДЖЕТНОЕ ОБЩЕОБРАЗОВАТЕЛЬНОЕ УЧРЕЖДЕНИЕ ТОРОПЕЦКОГО РАЙОНА ОСНОВНАЯ ОБЩЕОБРАЗОВАТЕЛЬНАЯ ШКОЛА № 3	-	-	-	-	-	+	20	1	20
4.	МУНИЦИПАЛЬНОЕ БЮДЖЕТНОЕ ОБЩЕОБРАЗОВАТЕЛЬНОЕ УЧРЕЖДЕНИЕ ТОРОПЕЦКОГО РАЙОНА СКВОРЦОВСКАЯ СРЕДНЯЯ ОБЩЕОБРАЗОВАТЕЛЬНАЯ ШКОЛА	-	-	-	-	-	+	20	1	20

№ п/п	Наименование организации	Оценка позиции						Оценка индикатора 3.2.1		Значение показателя 3.2 (в баллах)
		3.2.1.1	3.2.1.2	3.2.1.3	3.2.1.4	3.2.1.5	3.2.1.6	в баллах	в единицах	
5.	МУНИЦИПАЛЬНОЕ БЮДЖЕТНОЕ ОБЩЕОБРАЗОВАТЕЛЬНОЕ УЧРЕЖДЕНИЕ ТОРОПЕЦКОГО РАЙОНА ПЛОСКОШСКАЯ СРЕДНЯЯ ОБЩЕОБРАЗОВАТЕЛЬНАЯ ШКОЛА	-	-	-	+	-	+	40	2	40
6.	МУНИЦИПАЛЬНОЕ БЮДЖЕТНОЕ ОБЩЕОБРАЗОВАТЕЛЬНОЕ УЧРЕЖДЕНИЕ ТОРОПЕЦКОГО РАЙОНА КУДРЯВЦЕВСКАЯ ОСНОВНАЯ ОБЩЕОБРАЗОВАТЕЛЬНАЯ ШКОЛА	-	-	-	+	-	+	40	2	40
7.	МУНИЦИПАЛЬНОЕ БЮДЖЕТНОЕ ОБЩЕОБРАЗОВАТЕЛЬНОЕ УЧРЕЖДЕНИЕ ТОРОПЕЦКОГО РАЙОНА ПОЖЕНСКАЯ СРЕДНЯЯ ОБЩЕОБРАЗОВАТЕЛЬНАЯ ШКОЛА	-	-	-	+	-	+	40	2	40
8.	МУНИЦИПАЛЬНОЕ БЮДЖЕТНОЕ ОБЩЕОБРАЗОВАТЕЛЬНОЕ УЧРЕЖДЕНИЕ ТОРОПЕЦКОГО РАЙОНА ОКТЯБРЬСКАЯ ОСНОВНАЯ ОБЩЕОБРАЗОВАТЕЛЬНАЯ ШКОЛА	-	-	-	+	-	+	40	2	40
9.	МУНИЦИПАЛЬНОЕ БЮДЖЕТНОЕ ОБЩЕОБРАЗОВАТЕЛЬНОЕ УЧРЕЖДЕНИЕ ТОРОПЕЦКОГО РАЙОНА ПОДГОРОДНЕНСКАЯ ОСНОВНАЯ ОБЩЕОБРАЗОВАТЕЛЬНАЯ ШКОЛА	-	-	-	+	-	+	40	2	40

№ п/п	Наименование организации	Оценка позиции						Оценка индикатора 3.2.1		Значение показателя 3.2 (в баллах)
		3.2.1.1	3.2.1.2	3.2.1.3	3.2.1.4	3.2.1.5	3.2.1.6	в баллах	в единицах	
10.	МУНИЦИПАЛЬНОЕ БЮДЖЕТНОЕ ОБЩЕОБРАЗОВАТЕЛЬНОЕ УЧРЕЖДЕНИЕ ТОРОПЕЦКОГО РАЙОНА КРАСНОПОЛЕЦКАЯ СРЕДНЯЯ ОБЩЕОБРАЗОВАТЕЛЬНАЯ ШКОЛА	-	-	-	-	-	+	20	1	20
11.	МУНИЦИПАЛЬНОЕ БЮДЖЕТНОЕ ОБЩЕОБРАЗОВАТЕЛЬНОЕ УЧРЕЖДЕНИЕ ТОРОПЕЦКОГО РАЙОНА ВАСИЛЁВСКАЯ НАЧАЛЬНАЯ ОБЩЕОБРАЗОВАТЕЛЬНАЯ ШКОЛА	-	-	-	+	-	+	40	2	40
12.	ЧАСТНОЕ ОБЩЕОБРАЗОВАТЕЛЬНОЕ УЧРЕЖДЕНИЕ ТОРОПЕЦКАЯ ГИМНАЗИЯ ИМЕНИ СВЯТИТЕЛЯ ТИХОНЫ, ПАТРИАРХА МОСКОВСКОГО И ВСЕЯ РОССИИ	-	-	-	+	-	+	40	2	40
13.	МУНИЦИПАЛЬНОЕ БЮДЖЕТНОЕ ДОШКОЛЬНОЕ ОБРАЗОВАТЕЛЬНОЕ УЧРЕЖДЕНИЕ ТОРОПЕЦКОГО РАЙОНА ДЕТСКИЙ САД № 1	-	-	-	-	-	+	20	1	20
14.	МУНИЦИПАЛЬНОЕ БЮДЖЕТНОЕ ДОШКОЛЬНОЕ ОБРАЗОВАТЕЛЬНОЕ УЧРЕЖДЕНИЕ ТОРОПЕЦКОГО РАЙОНА ДЕТСКИЙ САД № 2	-	+	-	-	-	+	40	2	40
15.	МУНИЦИПАЛЬНОЕ БЮДЖЕТНОЕ ДОШКОЛЬНОЕ ОБРАЗОВАТЕЛЬНОЕ УЧРЕЖДЕНИЕ ТОРОПЕЦКОГО РАЙОНА ДЕТСКИЙ САД № 3	-	-	-	-	-	+	20	1	20

№ п/п	Наименование организации	Оценка позиции						Оценка индикатора 3.2.1		Значение показателя 3.2 (в баллах)
		3.2.1.1	3.2.1.2	3.2.1.3	3.2.1.4	3.2.1.5	3.2.1.6	в баллах	в единицах	
16.	МУНИЦИПАЛЬНОЕ БЮДЖЕТНОЕ ДОШКОЛЬНОЕ ОБРАЗОВАТЕЛЬНОЕ УЧРЕЖДЕНИЕ ТОРОПЕЦКОГО РАЙОНА ДЕТСКИЙ САД "ЖЕМЧУЖИНКА"	-	+	-	-	-	+	40	2	40
17.	МУНИЦИПАЛЬНОЕ БЮДЖЕТНОЕ ДОШКОЛЬНОЕ ОБРАЗОВАТЕЛЬНОЕ УЧРЕЖДЕНИЕ ТОРОПЕЦКОГО РАЙОНА РЕЧАНСКИЙ ДЕТСКИЙ САД	-	+	-	-	-	+	40	2	40
18.	МУНИЦИПАЛЬНОЕ БЮДЖЕТНОЕ ДОШКОЛЬНОЕ ОБРАЗОВАТЕЛЬНОЕ УЧРЕЖДЕНИЕ ТОРОПЕЦКОГО РАЙОНА ПОДГОРОДНЕНСКИЙ ДЕТСКИЙ САД	-	+	-	-	-	+	40	2	40
19.	МУНИЦИПАЛЬНОЕ БЮДЖЕТНОЕ ДОШКОЛЬНОЕ ОБРАЗОВАТЕЛЬНОЕ УЧРЕЖДЕНИЕ ТОРОПЕЦКОГО РАЙОНА ВОЛОКСКИЙ ДЕТСКИЙ САД	-	+	-	+	-	+	60	3	60
20.	МУНИЦИПАЛЬНОЕ БЮДЖЕТНОЕ ДОШКОЛЬНОЕ ОБРАЗОВАТЕЛЬНОЕ УЧРЕЖДЕНИЕ ТОРОПЕЦКОГО РАЙОНА ТАЛИЦКИЙ ДЕТСКИЙ САД	-	-	-	-	-	+	20	1	20
21.	МУНИЦИПАЛЬНОЕ БЮДЖЕТНОЕ ДОШКОЛЬНОЕ ОБРАЗОВАТЕЛЬНОЕ УЧРЕЖДЕНИЕ ТОРОПЕЦКОГО РАЙОНА ПЛОСКОШСКИЙ ДЕТСКИЙ САД	-	+	-	+	-	+	60	3	60

№ п/п	Наименование организации	Оценка позиции						Оценка индикатора 3.2.1		Значение показателя 3.2 (в баллах)
		3.2.1.1	3.2.1.2	3.2.1.3	3.2.1.4	3.2.1.5	3.2.1.6	в баллах	в единицах	
22.	МУНИЦИПАЛЬНОЕ БЮДЖЕТНОЕ ОБРАЗОВАТЕЛЬНОЕ УЧРЕЖДЕНИЕ ДОПОЛНИТЕЛЬНОГО ОБРАЗОВАНИЯ ТОРОПЕЦКОГО РАЙОНА "ДОМ ДЕТСКОГО ТВОРЧЕСТВА"	-	-	-	+	-	+	40	2	40
23.	МУНИЦИПАЛЬНОЕ БЮДЖЕТНОЕ ОБРАЗОВАТЕЛЬНОЕ УЧРЕЖДЕНИЕ ДОПОЛНИТЕЛЬНОГО ОБРАЗОВАНИЯ ТОРОПЕЦКОГО РАЙОНА "ДЕТСКО-ЮНОШЕСКАЯ СПОРТИВНАЯ ШКОЛА"	-	-	-	-	-	+	20	1	20
24.	МУНИЦИПАЛЬНОЕ БЮДЖЕТНОЕ ОБРАЗОВАТЕЛЬНОЕ УЧРЕЖДЕНИЕ ДОПОЛНИТЕЛЬНОГО ОБРАЗОВАНИЯ "ТОРОПЕЦКАЯ ДЕТСКАЯ ШКОЛА ИСКУССТВ"	-	-	-	+	-	+	40	2	40

Показатель 3.3 «Доля получателей образовательных услуг, удовлетворенных доступностью образовательных услуг для инвалидов» представлен **одним индикатором**:

Индикатор 3.3.1 «Удовлетворенность доступностью образовательных услуг для инвалидов» представлен **одной позицией оценивания**. Оценка индикатора 3.3.1 представлена в таблице 2.10

Значение **Показателя 3.3** ($P_{\text{дост.уд}}$) определяется в соответствии с Единым порядком расчета показателей (Приложение Б)

В результате проведенного анализа получены следующие значения **Показателя 3.3**, представленные в таблице 2.10

Таблица 2.10 Значение показателя 3.3 «Доля получателей образовательных услуг, удовлетворенных доступностью образовательных услуг для инвалидов»
(результаты респондентов)

№ п/п	Наименование организации	Количество респондентов	Количество удовлетворенных респондентов	Оценка индикатора 3.3.1 (в баллах)	Значение показателя 3.3 (в баллах)
1.	МУНИЦИПАЛЬНОЕ БЮДЖЕТНОЕ ОБЩЕОБРАЗОВАТЕЛЬНОЕ УЧРЕЖДЕНИЕ ТОРОПЕЦКОГО РАЙОНА СРЕДНЯЯ ОБЩЕОБРАЗОВАТЕЛЬНАЯ ШКОЛА № 1	314	254	80,89	80,89
2.	МУНИЦИПАЛЬНОЕ БЮДЖЕТНОЕ ОБЩЕОБРАЗОВАТЕЛЬНОЕ УЧРЕЖДЕНИЕ ТОРОПЕЦКОГО РАЙОНА СРЕДНЯЯ ОБЩЕОБРАЗОВАТЕЛЬНАЯ ШКОЛА № 2	337	296	87,83	87,83
3.	МУНИЦИПАЛЬНОЕ БЮДЖЕТНОЕ ОБЩЕОБРАЗОВАТЕЛЬНОЕ УЧРЕЖДЕНИЕ ТОРОПЕЦКОГО РАЙОНА ОСНОВНАЯ ОБЩЕОБРАЗОВАТЕЛЬНАЯ ШКОЛА № 3	115	111	96,52	96,52
4.	МУНИЦИПАЛЬНОЕ БЮДЖЕТНОЕ ОБЩЕОБРАЗОВАТЕЛЬНОЕ УЧРЕЖДЕНИЕ ТОРОПЕЦКОГО РАЙОНА СКВОРЦОВСКАЯ СРЕДНЯЯ ОБЩЕОБРАЗОВАТЕЛЬНАЯ ШКОЛА	29	27	93,1	93,1
5.	МУНИЦИПАЛЬНОЕ БЮДЖЕТНОЕ ОБЩЕОБРАЗОВАТЕЛЬНОЕ УЧРЕЖДЕНИЕ ТОРОПЕЦКОГО РАЙОНА ПЛОСКОШСКАЯ СРЕДНЯЯ ОБЩЕОБРАЗОВАТЕЛЬНАЯ ШКОЛА	61	61	100	100

№ п/п	Наименование организации	Количество респондентов	Количество удовлетворенных респондентов	Оценка индикатора 3.3.1 (в баллах)	Значение показателя 3.3 (в баллах)
6.	МУНИЦИПАЛЬНОЕ БЮДЖЕТНОЕ ОБЩЕОБРАЗОВАТЕЛЬНОЕ УЧРЕЖДЕНИЕ ТОРОПЕЦКОГО РАЙОНА КУДРЯВЦЕВСКАЯ ОСНОВНАЯ ОБЩЕОБРАЗОВАТЕЛЬНАЯ ШКОЛА	8	8	100	100
7.	МУНИЦИПАЛЬНОЕ БЮДЖЕТНОЕ ОБЩЕОБРАЗОВАТЕЛЬНОЕ УЧРЕЖДЕНИЕ ТОРОПЕЦКОГО РАЙОНА ПОЖЕНСКАЯ СРЕДНЯЯ ОБЩЕОБРАЗОВАТЕЛЬНАЯ ШКОЛА	40	36	90	90
8.	МУНИЦИПАЛЬНОЕ БЮДЖЕТНОЕ ОБЩЕОБРАЗОВАТЕЛЬНОЕ УЧРЕЖДЕНИЕ ТОРОПЕЦКОГО РАЙОНА ОКТЯБРЬСКАЯ ОСНОВНАЯ ОБЩЕОБРАЗОВАТЕЛЬНАЯ ШКОЛА	36	35	97,22	97,22
9.	МУНИЦИПАЛЬНОЕ БЮДЖЕТНОЕ ОБЩЕОБРАЗОВАТЕЛЬНОЕ УЧРЕЖДЕНИЕ ТОРОПЕЦКОГО РАЙОНА ПОДГОРОДНЕНСКАЯ ОСНОВНАЯ ОБЩЕОБРАЗОВАТЕЛЬНАЯ ШКОЛА	41	41	100	100
10.	МУНИЦИПАЛЬНОЕ БЮДЖЕТНОЕ ОБЩЕОБРАЗОВАТЕЛЬНОЕ УЧРЕЖДЕНИЕ ТОРОПЕЦКОГО РАЙОНА КРАСНОПОЛЕЦКАЯ СРЕДНЯЯ ОБЩЕОБРАЗОВАТЕЛЬНАЯ ШКОЛА	6	4	66,67	66,67
11.	МУНИЦИПАЛЬНОЕ БЮДЖЕТНОЕ ОБЩЕОБРАЗОВАТЕЛЬНОЕ УЧРЕЖДЕНИЕ ТОРОПЕЦКОГО РАЙОНА ВАСИЛЁВСКАЯ НАЧАЛЬНАЯ ОБЩЕОБРАЗОВАТЕЛЬНАЯ ШКОЛА	10	10	100	100

№ п/п	Наименование организации	Количество респондентов	Количество удовлетворенных респондентов	Оценка индикатора 3.3.1 (в баллах)	Значение показателя 3.3 (в баллах)
12.	ЧАСТНОЕ ОБЩЕОБРАЗОВАТЕЛЬНОЕ УЧРЕЖДЕНИЕ ТОРОПЕЦКАЯ ГИМНАЗИЯ ИМЕНИ СВЯТИТЕЛЯ ТИХОНА, ПАТРИАРХА МОСКОВСКОГО И ВСЕЯ РОССИИ	56	56	100	100
13.	МУНИЦИПАЛЬНОЕ БЮДЖЕТНОЕ ДОШКОЛЬНОЕ ОБРАЗОВАТЕЛЬНОЕ УЧРЕЖДЕНИЕ ТОРОПЕЦКОГО РАЙОНА ДЕТСКИЙ САД № 1	41	36	87,8	87,8
14.	МУНИЦИПАЛЬНОЕ БЮДЖЕТНОЕ ДОШКОЛЬНОЕ ОБРАЗОВАТЕЛЬНОЕ УЧРЕЖДЕНИЕ ТОРОПЕЦКОГО РАЙОНА ДЕТСКИЙ САД № 2	61	54	88,52	88,52
15.	МУНИЦИПАЛЬНОЕ БЮДЖЕТНОЕ ДОШКОЛЬНОЕ ОБРАЗОВАТЕЛЬНОЕ УЧРЕЖДЕНИЕ ТОРОПЕЦКОГО РАЙОНА ДЕТСКИЙ САД № 3	126	104	82,54	82,54
16.	МУНИЦИПАЛЬНОЕ БЮДЖЕТНОЕ ДОШКОЛЬНОЕ ОБРАЗОВАТЕЛЬНОЕ УЧРЕЖДЕНИЕ ТОРОПЕЦКОГО РАЙОНА ДЕТСКИЙ САД "ЖЕМЧУЖИНКА"	106	103	97,17	97,17
17.	МУНИЦИПАЛЬНОЕ БЮДЖЕТНОЕ ДОШКОЛЬНОЕ ОБРАЗОВАТЕЛЬНОЕ УЧРЕЖДЕНИЕ ТОРОПЕЦКОГО РАЙОНА РЕЧАНСКИЙ ДЕТСКИЙ САД	13	13	100	100
18.	МУНИЦИПАЛЬНОЕ БЮДЖЕТНОЕ ДОШКОЛЬНОЕ ОБРАЗОВАТЕЛЬНОЕ УЧРЕЖДЕНИЕ ТОРОПЕЦКОГО РАЙОНА ПОДГОРОДНЕНСКИЙ ДЕТСКИЙ САД	22	20	90,91	90,91

№ п/п	Наименование организации	Количество респондентов	Количество удовлетворенных респондентов	Оценка индикатора 3.3.1 (в баллах)	Значение показателя 3.3 (в баллах)
19.	МУНИЦИПАЛЬНОЕ БЮДЖЕТНОЕ ДОШКОЛЬНОЕ ОБРАЗОВАТЕЛЬНОЕ УЧРЕЖДЕНИЕ ТОРОПЕЦКОГО РАЙОНА ВОЛОКСКИЙ ДЕТСКИЙ САД	3	3	100	100
20.	МУНИЦИПАЛЬНОЕ БЮДЖЕТНОЕ ДОШКОЛЬНОЕ ОБРАЗОВАТЕЛЬНОЕ УЧРЕЖДЕНИЕ ТОРОПЕЦКОГО РАЙОНА ТАЛИЦКИЙ ДЕТСКИЙ САД	12	11	91,67	91,67
21.	МУНИЦИПАЛЬНОЕ БЮДЖЕТНОЕ ДОШКОЛЬНОЕ ОБРАЗОВАТЕЛЬНОЕ УЧРЕЖДЕНИЕ ТОРОПЕЦКОГО РАЙОНА ПЛОСКОШСКИЙ ДЕТСКИЙ САД	5	5	100	100
22.	МУНИЦИПАЛЬНОЕ БЮДЖЕТНОЕ ОБРАЗОВАТЕЛЬНОЕ УЧРЕЖДЕНИЕ ДОПОЛНИТЕЛЬНОГО ОБРАЗОВАНИЯ ТОРОПЕЦКОГО РАЙОНА "ДОМ ДЕТСКОГО ТВОРЧЕСТВА"	317	307	96,85	96,85
23.	МУНИЦИПАЛЬНОЕ БЮДЖЕТНОЕ ОБРАЗОВАТЕЛЬНОЕ УЧРЕЖДЕНИЕ ДОПОЛНИТЕЛЬНОГО ОБРАЗОВАНИЯ ТОРОПЕЦКОГО РАЙОНА "ДЕТСКО-ЮНОШЕСКАЯ СПОРТИВНАЯ ШКОЛА"	353	321	90,93	90,93
24.	МУНИЦИПАЛЬНОЕ БЮДЖЕТНОЕ ОБРАЗОВАТЕЛЬНОЕ УЧРЕЖДЕНИЕ ДОПОЛНИТЕЛЬНОГО ОБРАЗОВАНИЯ "ТОРОПЕЦКАЯ ДЕТСКАЯ ШКОЛА ИСКУССТВ"	72	68	94,44	94,44

2.3.1. Рейтинг организаций по критерию оценки качества «Доступность образовательной деятельности для инвалидов»



Рисунок 3 – Рейтинг организаций по критерию «Доступность образовательной деятельности для инвалидов»

По третьему критерию «Доступность образовательной деятельности для инвалидов» максимальный результат 60 баллов набрали МУНИЦИПАЛЬНОЕ БЮДЖЕТНОЕ ДОШКОЛЬНОЕ ОБРАЗОВАТЕЛЬНОЕ УЧРЕЖДЕНИЕ ТОРОПЕЦКОГО РАЙОНА ВОЛОКСКИЙ ДЕТСКИЙ САД и МУНИЦИПАЛЬНОЕ БЮДЖЕТНОЕ ДОШКОЛЬНОЕ ОБРАЗОВАТЕЛЬНОЕ УЧРЕЖДЕНИЕ ТОРОПЕЦКОГО РАЙОНА ПЛОСКОШСКИЙ ДЕТСКИЙ САД.

На втором месте, набравшие 57,15 балла, МУНИЦИПАЛЬНОЕ БЮДЖЕТНОЕ ДОШКОЛЬНОЕ ОБРАЗОВАТЕЛЬНОЕ УЧРЕЖДЕНИЕ ТОРОПЕЦКОГО РАЙОНА ДЕТСКИЙ САД "ЖЕМЧУЖИНКА", на третьем месте, набравшее 54,27 балла МУНИЦИПАЛЬНОЕ БЮДЖЕТНОЕ ОБЩЕОБРАЗОВАТЕЛЬНОЕ УЧРЕЖДЕНИЕ ТОРОПЕЦКОГО РАЙОНА СРЕДНЯЯ ОБЩЕОБРАЗОВАТЕЛЬНАЯ ШКОЛА № 1.

Полный рейтинг по третьему критерию «Доступность образовательной деятельности для инвалидов» независимой оценки качества условий образовательной деятельности образовательных организаций **муниципального образования «Торопецкий район» Тверской области** представлен на Рисунке 3.

2.3.2. Выводы и рекомендации по оценке доступности образовательной деятельности для инвалидов

Создать условия для увеличения до 100% доли получателей образовательных услуг, удовлетворенных доступностью образовательных услуг для инвалидов по всем организациям, которые осуществляют образовательную деятельность.

2.4. Результаты расчетов показателей по критерию «Доброжелательность, вежливость работников организации»

Критерий 4 оценки качества «Доброжелательность, вежливость работников организации» представлен **тремя показателями**.

Показатель 4.1 «Доля получателей образовательных услуг, удовлетворенных доброжелательностью, вежливостью работников организации, обеспечивающих первичный контакт и информирование получателя образовательной услуги при непосредственном обращении в организацию» представлен **одним индикатором**:

Индикатор 4.1.1 «Удовлетворенность доброжелательностью, вежливостью работников организации, обеспечивающих первичный контакт и информированием получателя образовательной услуги при непосредственном обращении в организацию» представлен **одной позицией оценивания**. Оценка индикатора 4.1.1 представлена в таблице 2.11

Значение **Показателя 4.1** ($P^{\text{перв.конт}}_{\text{уд}}$) определяется в соответствии с Единым порядком расчета показателей (Приложение Б)

В результате проведенного анализа получены следующие значения **Показателя 4.1**, представленные в таблице 2.11

Таблица 2.11 Значение показателя 4.1 «Доля получателей образовательных услуг, удовлетворенных доброжелательностью, вежливостью работников организации, обеспечивающих первичный контакт и информирование получателя образовательной услуги при непосредственном обращении в организацию» (результаты респондентов)

№ п/п	Наименование организации	Количество респондентов	Количество удовлетворенных респондентов	Оценка индикатора 4.1.1 (в баллах)	Значение показателя 4.1 (в баллах)
1.	МУНИЦИПАЛЬНОЕ БЮДЖЕТНОЕ ОБЩЕОБРАЗОВАТЕЛЬНОЕ УЧРЕЖДЕНИЕ ТОРОПЕЦКОГО РАЙОНА СРЕДНЯЯ ОБЩЕОБРАЗОВАТЕЛЬНАЯ ШКОЛА № 1	314	293	93,31	93,31
2.	МУНИЦИПАЛЬНОЕ БЮДЖЕТНОЕ ОБЩЕОБРАЗОВАТЕЛЬНОЕ УЧРЕЖДЕНИЕ ТОРОПЕЦКОГО РАЙОНА СРЕДНЯЯ ОБЩЕОБРАЗОВАТЕЛЬНАЯ ШКОЛА № 2	337	300	89,02	89,02
3.	МУНИЦИПАЛЬНОЕ БЮДЖЕТНОЕ ОБЩЕОБРАЗОВАТЕЛЬНОЕ УЧРЕЖДЕНИЕ ТОРОПЕЦКОГО РАЙОНА ОСНОВНАЯ ОБЩЕОБРАЗОВАТЕЛЬНАЯ ШКОЛА № 3	115	114	99,13	99,13
4.	МУНИЦИПАЛЬНОЕ БЮДЖЕТНОЕ ОБЩЕОБРАЗОВАТЕЛЬНОЕ УЧРЕЖДЕНИЕ ТОРОПЕЦКОГО РАЙОНА СКВОРЦОВСКАЯ СРЕДНЯЯ ОБЩЕОБРАЗОВАТЕЛЬНАЯ ШКОЛА	29	29	100	100
5.	МУНИЦИПАЛЬНОЕ БЮДЖЕТНОЕ ОБЩЕОБРАЗОВАТЕЛЬНОЕ УЧРЕЖДЕНИЕ ТОРОПЕЦКОГО РАЙОНА ПЛОСКОШСКАЯ СРЕДНЯЯ ОБЩЕОБРАЗОВАТЕЛЬНАЯ ШКОЛА	61	61	100	100

№ п/п	Наименование организации	Количество респондентов	Количество удовлетворенных респондентов	Оценка индикатора 4.1.1 (в баллах)	Значение показателя 4.1 (в баллах)
6.	МУНИЦИПАЛЬНОЕ БЮДЖЕТНОЕ ОБЩЕОБРАЗОВАТЕЛЬНОЕ УЧРЕЖДЕНИЕ ТОРОПЕЦКОГО РАЙОНА КУДРЯВЦЕВСКАЯ ОСНОВНАЯ ОБЩЕОБРАЗОВАТЕЛЬНАЯ ШКОЛА	8	8	100	100
7.	МУНИЦИПАЛЬНОЕ БЮДЖЕТНОЕ ОБЩЕОБРАЗОВАТЕЛЬНОЕ УЧРЕЖДЕНИЕ ТОРОПЕЦКОГО РАЙОНА ПОЖЕНСКАЯ СРЕДНЯЯ ОБЩЕОБРАЗОВАТЕЛЬНАЯ ШКОЛА	40	37	92,5	92,5
8.	МУНИЦИПАЛЬНОЕ БЮДЖЕТНОЕ ОБЩЕОБРАЗОВАТЕЛЬНОЕ УЧРЕЖДЕНИЕ ТОРОПЕЦКОГО РАЙОНА ОКТЯБРЬСКАЯ ОСНОВНАЯ ОБЩЕОБРАЗОВАТЕЛЬНАЯ ШКОЛА	36	35	97,22	97,22
9.	МУНИЦИПАЛЬНОЕ БЮДЖЕТНОЕ ОБЩЕОБРАЗОВАТЕЛЬНОЕ УЧРЕЖДЕНИЕ ТОРОПЕЦКОГО РАЙОНА ПОДГОРОДНЕНСКАЯ ОСНОВНАЯ ОБЩЕОБРАЗОВАТЕЛЬНАЯ ШКОЛА	41	41	100	100
10.	МУНИЦИПАЛЬНОЕ БЮДЖЕТНОЕ ОБЩЕОБРАЗОВАТЕЛЬНОЕ УЧРЕЖДЕНИЕ ТОРОПЕЦКОГО РАЙОНА КРАСНОПОЛЕЦКАЯ СРЕДНЯЯ ОБЩЕОБРАЗОВАТЕЛЬНАЯ ШКОЛА	6	5	83,33	83,33
11.	МУНИЦИПАЛЬНОЕ БЮДЖЕТНОЕ ОБЩЕОБРАЗОВАТЕЛЬНОЕ УЧРЕЖДЕНИЕ ТОРОПЕЦКОГО РАЙОНА ВАСИЛЁВСКАЯ НАЧАЛЬНАЯ ОБЩЕОБРАЗОВАТЕЛЬНАЯ ШКОЛА	10	10	100	100

№ п/п	Наименование организации	Количество респондентов	Количество удовлетворенных респондентов	Оценка индикатора 4.1.1 (в баллах)	Значение показателя 4.1 (в баллах)
12.	ЧАСТНОЕ ОБЩЕОБРАЗОВАТЕЛЬНОЕ УЧРЕЖДЕНИЕ ТОРОПЕЦКАЯ ГИМНАЗИЯ ИМЕНИ СВЯТИТЕЛЯ ТИХОНА, ПАТРИАРХА МОСКОВСКОГО И ВСЕЯ РОССИИ	56	56	100	100
13.	МУНИЦИПАЛЬНОЕ БЮДЖЕТНОЕ ДОШКОЛЬНОЕ ОБРАЗОВАТЕЛЬНОЕ УЧРЕЖДЕНИЕ ТОРОПЕЦКОГО РАЙОНА ДЕТСКИЙ САД № 1	41	41	100	100
14.	МУНИЦИПАЛЬНОЕ БЮДЖЕТНОЕ ДОШКОЛЬНОЕ ОБРАЗОВАТЕЛЬНОЕ УЧРЕЖДЕНИЕ ТОРОПЕЦКОГО РАЙОНА ДЕТСКИЙ САД № 2	61	60	98,36	98,36
15.	МУНИЦИПАЛЬНОЕ БЮДЖЕТНОЕ ДОШКОЛЬНОЕ ОБРАЗОВАТЕЛЬНОЕ УЧРЕЖДЕНИЕ ТОРОПЕЦКОГО РАЙОНА ДЕТСКИЙ САД № 3	126	126	100	100
16.	МУНИЦИПАЛЬНОЕ БЮДЖЕТНОЕ ДОШКОЛЬНОЕ ОБРАЗОВАТЕЛЬНОЕ УЧРЕЖДЕНИЕ ТОРОПЕЦКОГО РАЙОНА ДЕТСКИЙ САД "ЖЕМЧУЖИНКА"	106	106	100	100
17.	МУНИЦИПАЛЬНОЕ БЮДЖЕТНОЕ ДОШКОЛЬНОЕ ОБРАЗОВАТЕЛЬНОЕ УЧРЕЖДЕНИЕ ТОРОПЕЦКОГО РАЙОНА РЕЧАНСКИЙ ДЕТСКИЙ САД	13	13	100	100
18.	МУНИЦИПАЛЬНОЕ БЮДЖЕТНОЕ ДОШКОЛЬНОЕ ОБРАЗОВАТЕЛЬНОЕ УЧРЕЖДЕНИЕ ТОРОПЕЦКОГО РАЙОНА ПОДГОРОДНЕНСКИЙ ДЕТСКИЙ САД	22	22	100	100
19.	МУНИЦИПАЛЬНОЕ БЮДЖЕТНОЕ ДОШКОЛЬНОЕ ОБРАЗОВАТЕЛЬНОЕ УЧРЕЖДЕНИЕ ТОРОПЕЦКОГО РАЙОНА ВОЛОКСКИЙ ДЕТСКИЙ САД	3	3	100	100

№ п/п	Наименование организации	Количество респондентов	Количество удовлетворенных респондентов	Оценка индикатора 4.1.1 (в баллах)	Значение показателя 4.1 (в баллах)
20.	МУНИЦИПАЛЬНОЕ БЮДЖЕТНОЕ ДОШКОЛЬНОЕ ОБРАЗОВАТЕЛЬНОЕ УЧРЕЖДЕНИЕ ТОРОПЕЦКОГО РАЙОНА ТАЛИЦКИЙ ДЕТСКИЙ САД	12	12	100	100
21.	МУНИЦИПАЛЬНОЕ БЮДЖЕТНОЕ ДОШКОЛЬНОЕ ОБРАЗОВАТЕЛЬНОЕ УЧРЕЖДЕНИЕ ТОРОПЕЦКОГО РАЙОНА ПЛОСКОШСКИЙ ДЕТСКИЙ САД	5	5	100	100
22.	МУНИЦИПАЛЬНОЕ БЮДЖЕТНОЕ ОБРАЗОВАТЕЛЬНОЕ УЧРЕЖДЕНИЕ ДОПОЛНИТЕЛЬНОГО ОБРАЗОВАНИЯ ТОРОПЕЦКОГО РАЙОНА "ДОМ ДЕТСКОГО ТВОРЧЕСТВА"	317	317	100	100
23.	МУНИЦИПАЛЬНОЕ БЮДЖЕТНОЕ ОБРАЗОВАТЕЛЬНОЕ УЧРЕЖДЕНИЕ ДОПОЛНИТЕЛЬНОГО ОБРАЗОВАНИЯ ТОРОПЕЦКОГО РАЙОНА "ДЕТСКО-ЮНОШЕСКАЯ СПОРТИВНАЯ ШКОЛА"	353	349	98,87	98,87
24.	МУНИЦИПАЛЬНОЕ БЮДЖЕТНОЕ ОБРАЗОВАТЕЛЬНОЕ УЧРЕЖДЕНИЕ ДОПОЛНИТЕЛЬНОГО ОБРАЗОВАНИЯ "ТОРОПЕЦКАЯ ДЕТСКАЯ ШКОЛА ИСКУССТВ"	72	71	98,61	98,61

Показатель 4.2 «Доля получателей образовательных услуг, удовлетворенных доброжелательностью, вежливостью работников организации, обеспечивающих непосредственное оказание образовательной услуги при обращении в организацию» представлен **одним индикатором:**

Индикатор 4.2.1 «Удовлетворенность доброжелательностью, вежливостью работников организации, обеспечивающих непосредственное

оказание образовательной услуги при обращении в организацию» представлен **одной позицией оценивания**. Оценка индикатора 4.2.1 представлена в таблице 2.12

Значение **Показателя 4.2** ($P_{\text{оказ.услуг}_{\text{уд}}}$) определяется в соответствии с Единым порядком расчета показателей (Приложение Б)

В результате проведенного анализа получены следующие значения **Показателя 4.2**, представленные в таблице 2.12

Таблица 2.12 Значение показателя 4.2 «Доля получателей образовательных услуг, удовлетворенных доброжелательностью, вежливостью работников организации, обеспечивающих непосредственное оказание образовательной услуги при обращении в организацию» (результаты респондентов)

№ п/п	Наименование организации	Количество респондентов	Количество удовлетворенных респондентов	Оценка индикатора 4.2.1 (в баллах)	Значение показателя 4.2 (в баллах)
1.	МУНИЦИПАЛЬНОЕ БЮДЖЕТНОЕ ОБЩЕОБРАЗОВАТЕЛЬНОЕ УЧРЕЖДЕНИЕ ТОРОПЕЦКОГО РАЙОНА СРЕДНЯЯ ОБЩЕОБРАЗОВАТЕЛЬНАЯ ШКОЛА № 1	314	286	91,08	91,08
2.	МУНИЦИПАЛЬНОЕ БЮДЖЕТНОЕ ОБЩЕОБРАЗОВАТЕЛЬНОЕ УЧРЕЖДЕНИЕ ТОРОПЕЦКОГО РАЙОНА СРЕДНЯЯ ОБЩЕОБРАЗОВАТЕЛЬНАЯ ШКОЛА № 2	337	313	92,88	92,88
3.	МУНИЦИПАЛЬНОЕ БЮДЖЕТНОЕ ОБЩЕОБРАЗОВАТЕЛЬНОЕ УЧРЕЖДЕНИЕ ТОРОПЕЦКОГО РАЙОНА ОСНОВНАЯ ОБЩЕОБРАЗОВАТЕЛЬНАЯ ШКОЛА № 3	115	115	100	100

№ п/п	Наименование организации	Количество респондентов	Количество удовлетворенных респондентов	Оценка индикатора 4.2.1 (в баллах)	Значение показателя 4.2 (в баллах)
4.	МУНИЦИПАЛЬНОЕ БЮДЖЕТНОЕ ОБЩЕОБРАЗОВАТЕЛЬНОЕ УЧРЕЖДЕНИЕ ТОРОПЕЦКОГО РАЙОНА СКВОРЦОВСКАЯ СРЕДНЯЯ ОБЩЕОБРАЗОВАТЕЛЬНАЯ ШКОЛА	29	29	100	100
5.	МУНИЦИПАЛЬНОЕ БЮДЖЕТНОЕ ОБЩЕОБРАЗОВАТЕЛЬНОЕ УЧРЕЖДЕНИЕ ТОРОПЕЦКОГО РАЙОНА ПЛОСКОШСКАЯ СРЕДНЯЯ ОБЩЕОБРАЗОВАТЕЛЬНАЯ ШКОЛА	61	61	100	100
6.	МУНИЦИПАЛЬНОЕ БЮДЖЕТНОЕ ОБЩЕОБРАЗОВАТЕЛЬНОЕ УЧРЕЖДЕНИЕ ТОРОПЕЦКОГО РАЙОНА КУДРЯВЦЕВСКАЯ ОСНОВНАЯ ОБЩЕОБРАЗОВАТЕЛЬНАЯ ШКОЛА	8	8	100	100
7.	МУНИЦИПАЛЬНОЕ БЮДЖЕТНОЕ ОБЩЕОБРАЗОВАТЕЛЬНОЕ УЧРЕЖДЕНИЕ ТОРОПЕЦКОГО РАЙОНА ПОЖЕНСКАЯ СРЕДНЯЯ ОБЩЕОБРАЗОВАТЕЛЬНАЯ ШКОЛА	40	39	97,5	97,5
8.	МУНИЦИПАЛЬНОЕ БЮДЖЕТНОЕ ОБЩЕОБРАЗОВАТЕЛЬНОЕ УЧРЕЖДЕНИЕ ТОРОПЕЦКОГО РАЙОНА ОКТЯБРЬСКАЯ ОСНОВНАЯ ОБЩЕОБРАЗОВАТЕЛЬНАЯ ШКОЛА	36	35	97,22	97,22
9.	МУНИЦИПАЛЬНОЕ БЮДЖЕТНОЕ ОБЩЕОБРАЗОВАТЕЛЬНОЕ УЧРЕЖДЕНИЕ ТОРОПЕЦКОГО РАЙОНА ПОДГОРОДНЕНСКАЯ ОСНОВНАЯ ОБЩЕОБРАЗОВАТЕЛЬНАЯ ШКОЛА	41	41	100	100

№ п/п	Наименование организации	Количество респондентов	Количество удовлетворенных респондентов	Оценка индикатора 4.2.1 (в баллах)	Значение показателя 4.2 (в баллах)
10.	МУНИЦИПАЛЬНОЕ БЮДЖЕТНОЕ ОБЩЕОБРАЗОВАТЕЛЬНОЕ УЧРЕЖДЕНИЕ ТОРОПЕЦКОГО РАЙОНА КРАСНОПОЛЕЦКАЯ СРЕДНЯЯ ОБЩЕОБРАЗОВАТЕЛЬНАЯ ШКОЛА	6	6	100	100
11.	МУНИЦИПАЛЬНОЕ БЮДЖЕТНОЕ ОБЩЕОБРАЗОВАТЕЛЬНОЕ УЧРЕЖДЕНИЕ ТОРОПЕЦКОГО РАЙОНА ВАСИЛЁВСКАЯ НАЧАЛЬНАЯ ОБЩЕОБРАЗОВАТЕЛЬНАЯ ШКОЛА	10	10	100	100
12.	ЧАСТНОЕ ОБЩЕОБРАЗОВАТЕЛЬНОЕ УЧРЕЖДЕНИЕ ТОРОПЕЦКАЯ ГИМНАЗИЯ ИМЕНИ СВЯТИТЕЛЯ ТИХОНА, ПАТРИАРХА МОСКОВСКОГО И ВСЕЯ РОССИИ	56	56	100	100
13.	МУНИЦИПАЛЬНОЕ БЮДЖЕТНОЕ ДОШКОЛЬНОЕ ОБРАЗОВАТЕЛЬНОЕ УЧРЕЖДЕНИЕ ТОРОПЕЦКОГО РАЙОНА ДЕТСКИЙ САД № 1	41	40	97,56	97,56
14.	МУНИЦИПАЛЬНОЕ БЮДЖЕТНОЕ ДОШКОЛЬНОЕ ОБРАЗОВАТЕЛЬНОЕ УЧРЕЖДЕНИЕ ТОРОПЕЦКОГО РАЙОНА ДЕТСКИЙ САД № 2	61	60	98,36	98,36
15.	МУНИЦИПАЛЬНОЕ БЮДЖЕТНОЕ ДОШКОЛЬНОЕ ОБРАЗОВАТЕЛЬНОЕ УЧРЕЖДЕНИЕ ТОРОПЕЦКОГО РАЙОНА ДЕТСКИЙ САД № 3	126	126	100	100

№ п/п	Наименование организации	Количество респондентов	Количество удовлетворенных респондентов	Оценка индикатора 4.2.1 (в баллах)	Значение показателя 4.2 (в баллах)
16.	МУНИЦИПАЛЬНОЕ БЮДЖЕТНОЕ ДОШКОЛЬНОЕ ОБРАЗОВАТЕЛЬНОЕ УЧРЕЖДЕНИЕ ТОРОПЕЦКОГО РАЙОНА ДЕТСКИЙ САД "ЖЕМЧУЖИНКА"	106	106	100	100
17.	МУНИЦИПАЛЬНОЕ БЮДЖЕТНОЕ ДОШКОЛЬНОЕ ОБРАЗОВАТЕЛЬНОЕ УЧРЕЖДЕНИЕ ТОРОПЕЦКОГО РАЙОНА РЕЧАНСКИЙ ДЕТСКИЙ САД	13	13	100	100
18.	МУНИЦИПАЛЬНОЕ БЮДЖЕТНОЕ ДОШКОЛЬНОЕ ОБРАЗОВАТЕЛЬНОЕ УЧРЕЖДЕНИЕ ТОРОПЕЦКОГО РАЙОНА ПОДГОРОДНЕНСКИЙ ДЕТСКИЙ САД	22	22	100	100
19.	МУНИЦИПАЛЬНОЕ БЮДЖЕТНОЕ ДОШКОЛЬНОЕ ОБРАЗОВАТЕЛЬНОЕ УЧРЕЖДЕНИЕ ТОРОПЕЦКОГО РАЙОНА ВОЛОКСКИЙ ДЕТСКИЙ САД	3	3	100	100
20.	МУНИЦИПАЛЬНОЕ БЮДЖЕТНОЕ ДОШКОЛЬНОЕ ОБРАЗОВАТЕЛЬНОЕ УЧРЕЖДЕНИЕ ТОРОПЕЦКОГО РАЙОНА ТАЛИЦКИЙ ДЕТСКИЙ САД	12	12	100	100
21.	МУНИЦИПАЛЬНОЕ БЮДЖЕТНОЕ ДОШКОЛЬНОЕ ОБРАЗОВАТЕЛЬНОЕ УЧРЕЖДЕНИЕ ТОРОПЕЦКОГО РАЙОНА ПЛОСКОШСКИЙ ДЕТСКИЙ САД	5	5	100	100

№ п/п	Наименование организации	Количество респондентов	Количество удовлетворенных респондентов	Оценка индикатора 4.2.1 (в баллах)	Значение показателя 4.2 (в баллах)
22.	МУНИЦИПАЛЬНОЕ БЮДЖЕТНОЕ ОБРАЗОВАТЕЛЬНОЕ УЧРЕЖДЕНИЕ ДОПОЛНИТЕЛЬНОГО ОБРАЗОВАНИЯ ТОРОПЕЦКОГО РАЙОНА "ДОМ ДЕТСКОГО ТВОРЧЕСТВА"	317	317	100	100
23.	МУНИЦИПАЛЬНОЕ БЮДЖЕТНОЕ ОБРАЗОВАТЕЛЬНОЕ УЧРЕЖДЕНИЕ ДОПОЛНИТЕЛЬНОГО ОБРАЗОВАНИЯ ТОРОПЕЦКОГО РАЙОНА "ДЕТСКО-ЮНОШЕСКАЯ СПОРТИВНАЯ ШКОЛА"	353	350	99,15	99,15
24.	МУНИЦИПАЛЬНОЕ БЮДЖЕТНОЕ ОБРАЗОВАТЕЛЬНОЕ УЧРЕЖДЕНИЕ ДОПОЛНИТЕЛЬНОГО ОБРАЗОВАНИЯ "ТОРОПЕЦКАЯ ДЕТСКАЯ ШКОЛА ИСКУССТВ"	72	71	98,61	98,61

Показатель 4.3 «Доля получателей образовательных услуг, удовлетворенных доброжелательностью, вежливостью работников организации при использовании дистанционных форм взаимодействия» представлен **одним индикатором**:

Индикатор 4.3.1 «Удовлетворенность доброжелательностью, вежливостью работников организации при использовании дистанционных форм взаимодействия» представлен **одной позицией оценивания**. Оценка индикатора 4.2.1 представлена в таблице 2.13

Значение **Показателя 4.3** ($P_{\text{вежл.дист.уд}}$) определяется в соответствии с Единым порядком расчета показателей (Приложение Б)

В результате проведенного анализа получены следующие значения **Показателя 4.3**, представленные в таблице 2.13

Таблица 2.13 Значение показателя 4.3 «Доля получателей образовательных услуг, удовлетворенных доброжелательностью, вежливостью работников организации при использовании дистанционных форм взаимодействия»
(результаты респондентов)

№ п/п	Наименование организации	Количество респондентов	Количество удовлетворенных респондентов	Оценка индикатора 4.3.1 (в баллах)	Значение показателя 4.3 (в баллах)
1.	МУНИЦИПАЛЬНОЕ БЮДЖЕТНОЕ ОБЩЕОБРАЗОВАТЕЛЬНОЕ УЧРЕЖДЕНИЕ ТОРОПЕЦКОГО РАЙОНА СРЕДНЯЯ ОБЩЕОБРАЗОВАТЕЛЬНАЯ ШКОЛА № 1	314	295	93,95	93,95
2.	МУНИЦИПАЛЬНОЕ БЮДЖЕТНОЕ ОБЩЕОБРАЗОВАТЕЛЬНОЕ УЧРЕЖДЕНИЕ ТОРОПЕЦКОГО РАЙОНА СРЕДНЯЯ ОБЩЕОБРАЗОВАТЕЛЬНАЯ ШКОЛА № 2	337	316	93,77	93,77
3.	МУНИЦИПАЛЬНОЕ БЮДЖЕТНОЕ ОБЩЕОБРАЗОВАТЕЛЬНОЕ УЧРЕЖДЕНИЕ ТОРОПЕЦКОГО РАЙОНА ОСНОВНАЯ ОБЩЕОБРАЗОВАТЕЛЬНАЯ ШКОЛА № 3	115	113	98,26	98,26
4.	МУНИЦИПАЛЬНОЕ БЮДЖЕТНОЕ ОБЩЕОБРАЗОВАТЕЛЬНОЕ УЧРЕЖДЕНИЕ ТОРОПЕЦКОГО РАЙОНА СКВОРЦОВСКАЯ СРЕДНЯЯ ОБЩЕОБРАЗОВАТЕЛЬНАЯ ШКОЛА	29	29	100	100
5.	МУНИЦИПАЛЬНОЕ БЮДЖЕТНОЕ ОБЩЕОБРАЗОВАТЕЛЬНОЕ УЧРЕЖДЕНИЕ ТОРОПЕЦКОГО РАЙОНА ПЛОСКОШСКАЯ СРЕДНЯЯ ОБЩЕОБРАЗОВАТЕЛЬНАЯ ШКОЛА	61	61	100	100

№ п/п	Наименование организации	Количество респондентов	Количество удовлетворенных респондентов	Оценка индикатора 4.3.1 (в баллах)	Значение показателя 4.3 (в баллах)
6.	МУНИЦИПАЛЬНОЕ БЮДЖЕТНОЕ ОБЩЕОБРАЗОВАТЕЛЬНОЕ УЧРЕЖДЕНИЕ ТОРОПЕЦКОГО РАЙОНА КУДРЯВЦЕВСКАЯ ОСНОВНАЯ ОБЩЕОБРАЗОВАТЕЛЬНАЯ ШКОЛА	8	8	100	100
7.	МУНИЦИПАЛЬНОЕ БЮДЖЕТНОЕ ОБЩЕОБРАЗОВАТЕЛЬНОЕ УЧРЕЖДЕНИЕ ТОРОПЕЦКОГО РАЙОНА ПОЖЕНСКАЯ СРЕДНЯЯ ОБЩЕОБРАЗОВАТЕЛЬНАЯ ШКОЛА	40	39	97,5	97,5
8.	МУНИЦИПАЛЬНОЕ БЮДЖЕТНОЕ ОБЩЕОБРАЗОВАТЕЛЬНОЕ УЧРЕЖДЕНИЕ ТОРОПЕЦКОГО РАЙОНА ОКТЯБРЬСКАЯ ОСНОВНАЯ ОБЩЕОБРАЗОВАТЕЛЬНАЯ ШКОЛА	36	36	100	100
9.	МУНИЦИПАЛЬНОЕ БЮДЖЕТНОЕ ОБЩЕОБРАЗОВАТЕЛЬНОЕ УЧРЕЖДЕНИЕ ТОРОПЕЦКОГО РАЙОНА ПОДГОРОДНЕНСКАЯ ОСНОВНАЯ ОБЩЕОБРАЗОВАТЕЛЬНАЯ ШКОЛА	41	41	100	100
10.	МУНИЦИПАЛЬНОЕ БЮДЖЕТНОЕ ОБЩЕОБРАЗОВАТЕЛЬНОЕ УЧРЕЖДЕНИЕ ТОРОПЕЦКОГО РАЙОНА КРАСНОПОЛЕЦКАЯ СРЕДНЯЯ ОБЩЕОБРАЗОВАТЕЛЬНАЯ ШКОЛА	6	6	100	100
11.	МУНИЦИПАЛЬНОЕ БЮДЖЕТНОЕ ОБЩЕОБРАЗОВАТЕЛЬНОЕ УЧРЕЖДЕНИЕ ТОРОПЕЦКОГО РАЙОНА ВАСИЛЁВСКАЯ НАЧАЛЬНАЯ ОБЩЕОБРАЗОВАТЕЛЬНАЯ ШКОЛА	10	10	100	100

№ п/п	Наименование организации	Количество респондентов	Количество удовлетворенных респондентов	Оценка индикатора 4.3.1 (в баллах)	Значение показателя 4.3 (в баллах)
12.	ЧАСТНОЕ ОБЩЕОБРАЗОВАТЕЛЬНОЕ УЧРЕЖДЕНИЕ ТОРОПЕЦКАЯ ГИМНАЗИЯ ИМЕНИ СВЯТИТЕЛЯ ТИХОНА, ПАТРИАРХА МОСКОВСКОГО И ВСЕЯ РОССИИ	56	56	100	100
13.	МУНИЦИПАЛЬНОЕ БЮДЖЕТНОЕ ДОШКОЛЬНОЕ ОБРАЗОВАТЕЛЬНОЕ УЧРЕЖДЕНИЕ ТОРОПЕЦКОГО РАЙОНА ДЕТСКИЙ САД № 1	41	41	100	100
14.	МУНИЦИПАЛЬНОЕ БЮДЖЕТНОЕ ДОШКОЛЬНОЕ ОБРАЗОВАТЕЛЬНОЕ УЧРЕЖДЕНИЕ ТОРОПЕЦКОГО РАЙОНА ДЕТСКИЙ САД № 2	61	61	100	100
15.	МУНИЦИПАЛЬНОЕ БЮДЖЕТНОЕ ДОШКОЛЬНОЕ ОБРАЗОВАТЕЛЬНОЕ УЧРЕЖДЕНИЕ ТОРОПЕЦКОГО РАЙОНА ДЕТСКИЙ САД № 3	126	126	100	100
16.	МУНИЦИПАЛЬНОЕ БЮДЖЕТНОЕ ДОШКОЛЬНОЕ ОБРАЗОВАТЕЛЬНОЕ УЧРЕЖДЕНИЕ ТОРОПЕЦКОГО РАЙОНА ДЕТСКИЙ САД "ЖЕМЧУЖИНКА"	106	106	100	100
17.	МУНИЦИПАЛЬНОЕ БЮДЖЕТНОЕ ДОШКОЛЬНОЕ ОБРАЗОВАТЕЛЬНОЕ УЧРЕЖДЕНИЕ ТОРОПЕЦКОГО РАЙОНА РЕЧАНСКИЙ ДЕТСКИЙ САД	13	13	100	100
18.	МУНИЦИПАЛЬНОЕ БЮДЖЕТНОЕ ДОШКОЛЬНОЕ ОБРАЗОВАТЕЛЬНОЕ УЧРЕЖДЕНИЕ ТОРОПЕЦКОГО РАЙОНА ПОДГОРОДНЕНСКИЙ ДЕТСКИЙ САД	22	20	90,91	90,91

№ п/п	Наименование организации	Количество респондентов	Количество удовлетворенных респондентов	Оценка индикатора 4.3.1 (в баллах)	Значение показателя 4.3 (в баллах)
19.	МУНИЦИПАЛЬНОЕ БЮДЖЕТНОЕ ДОШКОЛЬНОЕ ОБРАЗОВАТЕЛЬНОЕ УЧРЕЖДЕНИЕ ТОРОПЕЦКОГО РАЙОНА ВОЛОКСКИЙ ДЕТСКИЙ САД	3	3	100	100
20.	МУНИЦИПАЛЬНОЕ БЮДЖЕТНОЕ ДОШКОЛЬНОЕ ОБРАЗОВАТЕЛЬНОЕ УЧРЕЖДЕНИЕ ТОРОПЕЦКОГО РАЙОНА ТАЛИЦКИЙ ДЕТСКИЙ САД	12	12	100	100
21.	МУНИЦИПАЛЬНОЕ БЮДЖЕТНОЕ ДОШКОЛЬНОЕ ОБРАЗОВАТЕЛЬНОЕ УЧРЕЖДЕНИЕ ТОРОПЕЦКОГО РАЙОНА ПЛОСКОШСКИЙ ДЕТСКИЙ САД	5	5	100	100
22.	МУНИЦИПАЛЬНОЕ БЮДЖЕТНОЕ ОБРАЗОВАТЕЛЬНОЕ УЧРЕЖДЕНИЕ ДОПОЛНИТЕЛЬНОГО ОБРАЗОВАНИЯ ТОРОПЕЦКОГО РАЙОНА "ДОМ ДЕТСКОГО ТВОРЧЕСТВА"	317	316	99,68	99,68
23.	МУНИЦИПАЛЬНОЕ БЮДЖЕТНОЕ ОБРАЗОВАТЕЛЬНОЕ УЧРЕЖДЕНИЕ ДОПОЛНИТЕЛЬНОГО ОБРАЗОВАНИЯ ТОРОПЕЦКОГО РАЙОНА "ДЕТСКО-ЮНОШЕСКАЯ СПОРТИВНАЯ ШКОЛА"	353	344	97,45	97,45
24.	МУНИЦИПАЛЬНОЕ БЮДЖЕТНОЕ ОБРАЗОВАТЕЛЬНОЕ УЧРЕЖДЕНИЕ ДОПОЛНИТЕЛЬНОГО ОБРАЗОВАНИЯ "ТОРОПЕЦКАЯ ДЕТСКАЯ ШКОЛА ИСКУССТВ"	72	72	100	100

2.4.1. Рейтинг организаций по критерию оценки качества «Доброжелательность, вежливость работников организации»

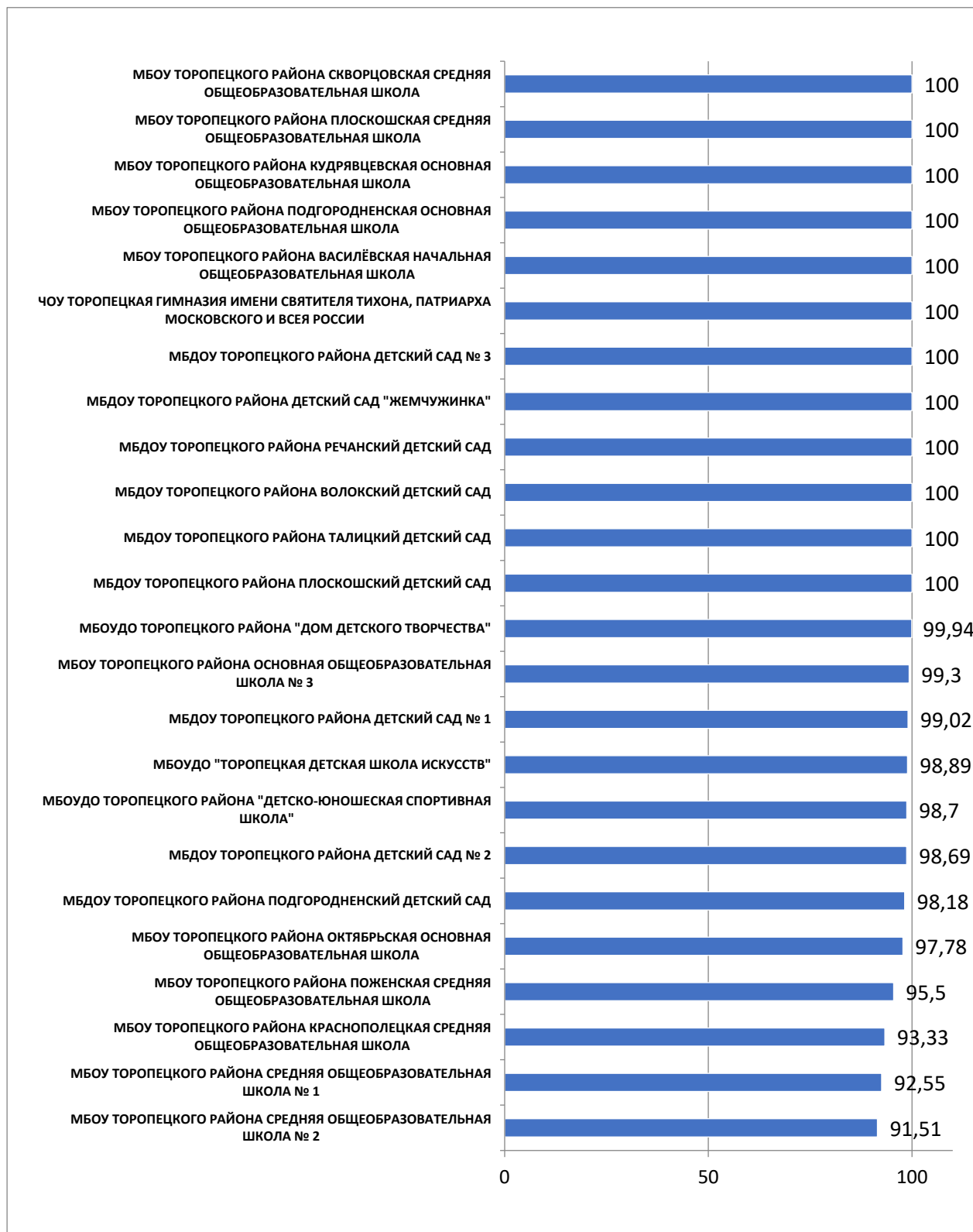


Рисунок 4 – Рейтинг организаций по критерию «Доброжелательность, вежливость работников организации»

По четвертому критерию «Доброжелательность, вежливость работников организации» максимальный результат 100 баллов набрали:

- МУНИЦИПАЛЬНОЕ БЮДЖЕТНОЕ ОБЩЕОБРАЗОВАТЕЛЬНОЕ УЧРЕЖДЕНИЕ ТОРОПЕЦКОГО РАЙОНА СКВОРЦОВСКАЯ СРЕДНЯЯ ОБЩЕОБРАЗОВАТЕЛЬНАЯ ШКОЛА,

- МУНИЦИПАЛЬНОЕ БЮДЖЕТНОЕ ОБЩЕОБРАЗОВАТЕЛЬНОЕ УЧРЕЖДЕНИЕ ТОРОПЕЦКОГО РАЙОНА ПЛОСКОШСКАЯ СРЕДНЯЯ ОБЩЕОБРАЗОВАТЕЛЬНАЯ ШКОЛА,

- МУНИЦИПАЛЬНОЕ БЮДЖЕТНОЕ ОБЩЕОБРАЗОВАТЕЛЬНОЕ УЧРЕЖДЕНИЕ ТОРОПЕЦКОГО РАЙОНА КУДРЯВЦЕВСКАЯ ОСНОВНАЯ ОБЩЕОБРАЗОВАТЕЛЬНАЯ ШКОЛА,

- МУНИЦИПАЛЬНОЕ БЮДЖЕТНОЕ ОБЩЕОБРАЗОВАТЕЛЬНОЕ УЧРЕЖДЕНИЕ ТОРОПЕЦКОГО РАЙОНА ПОДГОРОДНЕНСКАЯ ОСНОВНАЯ ОБЩЕОБРАЗОВАТЕЛЬНАЯ ШКОЛА,

- МУНИЦИПАЛЬНОЕ БЮДЖЕТНОЕ ОБЩЕОБРАЗОВАТЕЛЬНОЕ УЧРЕЖДЕНИЕ ТОРОПЕЦКОГО РАЙОНА ВАСИЛЁВСКАЯ НАЧАЛЬНАЯ ОБЩЕОБРАЗОВАТЕЛЬНАЯ ШКОЛА,

- ЧАСТНОЕ ОБЩЕОБРАЗОВАТЕЛЬНОЕ УЧРЕЖДЕНИЕ ТОРОПЕЦКАЯ ГИМНАЗИЯ ИМЕНИ СВЯТИТЕЛЯ ТИХОНА, ПАТРИАРХА МОСКОВСКОГО И ВСЕЯ РОССИИ,

- МУНИЦИПАЛЬНОЕ БЮДЖЕТНОЕ ДОШКОЛЬНОЕ ОБРАЗОВАТЕЛЬНОЕ УЧРЕЖДЕНИЕ ТОРОПЕЦКОГО РАЙОНА ДЕТСКИЙ САД № 3,

- МУНИЦИПАЛЬНОЕ БЮДЖЕТНОЕ ДОШКОЛЬНОЕ ОБРАЗОВАТЕЛЬНОЕ УЧРЕЖДЕНИЕ ТОРОПЕЦКОГО РАЙОНА ДЕТСКИЙ САД "ЖЕМЧУЖИНКА",

- МУНИЦИПАЛЬНОЕ БЮДЖЕТНОЕ ДОШКОЛЬНОЕ ОБРАЗОВАТЕЛЬНОЕ УЧРЕЖДЕНИЕ ТОРОПЕЦКОГО РАЙОНА РЕЧАНСКИЙ ДЕТСКИЙ САД,

- МУНИЦИПАЛЬНОЕ БЮДЖЕТНОЕ ДОШКОЛЬНОЕ
ОБРАЗОВАТЕЛЬНОЕ УЧРЕЖДЕНИЕ ТОРОПЕЦКОГО РАЙОНА
ВОЛОКСКИЙ ДЕТСКИЙ САД,

- МУНИЦИПАЛЬНОЕ БЮДЖЕТНОЕ ДОШКОЛЬНОЕ
ОБРАЗОВАТЕЛЬНОЕ УЧРЕЖДЕНИЕ ТОРОПЕЦКОГО РАЙОНА
ТАЛИЦКИЙ ДЕТСКИЙ САД,

- МУНИЦИПАЛЬНОЕ БЮДЖЕТНОЕ ДОШКОЛЬНОЕ
ОБРАЗОВАТЕЛЬНОЕ УЧРЕЖДЕНИЕ ТОРОПЕЦКОГО РАЙОНА
ПЛОСКОШСКИЙ ДЕТСКИЙ САД.

На втором месте, набравшее 99,94 балла, МУНИЦИПАЛЬНОЕ БЮДЖЕТНОЕ ОБРАЗОВАТЕЛЬНОЕ УЧРЕЖДЕНИЕ ДОПОЛНИТЕЛЬНОГО ОБРАЗОВАНИЯ ТОРОПЕЦКОГО РАЙОНА "ДОМ ДЕТСКОГО ТВОРЧЕСТВА", на третьем месте, набравшее 99,3 балла МУНИЦИПАЛЬНОЕ БЮДЖЕТНОЕ ОБЩЕОБРАЗОВАТЕЛЬНОЕ УЧРЕЖДЕНИЕ ТОРОПЕЦКОГО РАЙОНА ОСНОВНАЯ ОБЩЕОБРАЗОВАТЕЛЬНАЯ ШКОЛА № 3.

Полный рейтинг по четвертому критерию «Доброжелательность, вежливость работников организации» независимой оценки качества условий образовательной деятельности образовательных организаций **муниципального образования «Торопецкий район» Тверской области** представлен на Рисунке 4.

2.4.2. Выводы и рекомендации по оценке доброжелательности и вежливости работников организации

Создать условия для сохранения и увеличения до 100% доли получателей образовательных услуг, удовлетворенных доброжелательностью, вежливостью работников организации по всем организациям, которые осуществляют образовательную деятельность.

2.5. Результаты расчетов показателей по критерию «Удовлетворенность условиями осуществления образовательной деятельности организаций»

Критерий 5 оценки качества «Удовлетворенность условиями осуществления образовательной деятельности организаций» представлен **тремя показателями**.

Показатель 5.1 «Доля получателей образовательных услуг, которые готовы рекомендовать организацию родственникам и знакомым (могли бы ее рекомендовать, если бы была возможность выбора организации)» представлен **одним индикатором**:

Индикатор 5.1.1 «Готовность получателей услуг рекомендовать организацию родственникам и знакомым» представлен **одной позицией оценивания**. Оценка индикатора 5.1.1 представлена в таблице 2.14

Значение **Показателя 5.1 (Преком)** определяется в соответствии с Единым порядком расчета показателей (Приложение Б)

В результате проведенного анализа получены следующие значения **Показателя 5.1**, представленные в таблице 2.14

Таблица 2.14 Значение показателя 5.1 «Доля получателей образовательных услуг, которые готовы рекомендовать организацию родственникам и знакомым (могли бы ее рекомендовать, если бы была возможность выбора организации)» (результаты респондентов)

№ п/п	Наименование организации	Количество респондентов	Количество удовлетворенных респондентов	Оценка индикатора 5.1.1 (в баллах)	Значение показателя 5.1 (в баллах)
1.	МУНИЦИПАЛЬНОЕ БЮДЖЕТНОЕ ОБЩЕОБРАЗОВАТЕЛЬНОЕ УЧРЕЖДЕНИЕ ТОРОПЕЦКОГО РАЙОНА СРЕДНЯЯ ОБЩЕОБРАЗОВАТЕЛЬНАЯ ШКОЛА № 1	314	295	93,95	93,95

№ п/п	Наименование организации	Количество респондентов	Количество удовлетворенных респондентов	Оценка индикатора 5.1.1 (в баллах)	Значение показателя 5.1 (в баллах)
2.	МУНИЦИПАЛЬНОЕ БЮДЖЕТНОЕ ОБЩЕОБРАЗОВАТЕЛЬНОЕ УЧРЕЖДЕНИЕ ТОРОПЕЦКОГО РАЙОНА СРЕДНЯЯ ОБЩЕОБРАЗОВАТЕЛЬНАЯ ШКОЛА № 2	337	299	88,72	88,72
3.	МУНИЦИПАЛЬНОЕ БЮДЖЕТНОЕ ОБЩЕОБРАЗОВАТЕЛЬНОЕ УЧРЕЖДЕНИЕ ТОРОПЕЦКОГО РАЙОНА ОСНОВНАЯ ОБЩЕОБРАЗОВАТЕЛЬНАЯ ШКОЛА № 3	115	115	100	100
4.	МУНИЦИПАЛЬНОЕ БЮДЖЕТНОЕ ОБЩЕОБРАЗОВАТЕЛЬНОЕ УЧРЕЖДЕНИЕ ТОРОПЕЦКОГО РАЙОНА СКВОРЦОВСКАЯ СРЕДНЯЯ ОБЩЕОБРАЗОВАТЕЛЬНАЯ ШКОЛА	29	29	100	100
5.	МУНИЦИПАЛЬНОЕ БЮДЖЕТНОЕ ОБЩЕОБРАЗОВАТЕЛЬНОЕ УЧРЕЖДЕНИЕ ТОРОПЕЦКОГО РАЙОНА ПЛОСКОШСКАЯ СРЕДНЯЯ ОБЩЕОБРАЗОВАТЕЛЬНАЯ ШКОЛА	61	61	100	100
6.	МУНИЦИПАЛЬНОЕ БЮДЖЕТНОЕ ОБЩЕОБРАЗОВАТЕЛЬНОЕ УЧРЕЖДЕНИЕ ТОРОПЕЦКОГО РАЙОНА КУДРЯВЦЕВСКАЯ ОСНОВНАЯ ОБЩЕОБРАЗОВАТЕЛЬНАЯ ШКОЛА	8	8	100	100
7.	МУНИЦИПАЛЬНОЕ БЮДЖЕТНОЕ ОБЩЕОБРАЗОВАТЕЛЬНОЕ УЧРЕЖДЕНИЕ ТОРОПЕЦКОГО РАЙОНА ПОЖЕНСКАЯ СРЕДНЯЯ ОБЩЕОБРАЗОВАТЕЛЬНАЯ ШКОЛА	40	37	92,5	92,5

№ п/п	Наименование организации	Количество респондентов	Количество удовлетворенных респондентов	Оценка индикатора 5.1.1 (в баллах)	Значение показателя 5.1 (в баллах)
8.	МУНИЦИПАЛЬНОЕ БЮДЖЕТНОЕ ОБЩЕОБРАЗОВАТЕЛЬНОЕ УЧРЕЖДЕНИЕ ТОРОПЕЦКОГО РАЙОНА ОКТЯБРЬСКАЯ ОСНОВНАЯ ОБЩЕОБРАЗОВАТЕЛЬНАЯ ШКОЛА	36	35	97,22	97,22
9.	МУНИЦИПАЛЬНОЕ БЮДЖЕТНОЕ ОБЩЕОБРАЗОВАТЕЛЬНОЕ УЧРЕЖДЕНИЕ ТОРОПЕЦКОГО РАЙОНА ПОДГОРОДНЕНСКАЯ ОСНОВНАЯ ОБЩЕОБРАЗОВАТЕЛЬНАЯ ШКОЛА	41	41	100	100
10.	МУНИЦИПАЛЬНОЕ БЮДЖЕТНОЕ ОБЩЕОБРАЗОВАТЕЛЬНОЕ УЧРЕЖДЕНИЕ ТОРОПЕЦКОГО РАЙОНА КРАСНОПОЛЕЦКАЯ СРЕДНЯЯ ОБЩЕОБРАЗОВАТЕЛЬНАЯ ШКОЛА	6	6	100	100
11.	МУНИЦИПАЛЬНОЕ БЮДЖЕТНОЕ ОБЩЕОБРАЗОВАТЕЛЬНОЕ УЧРЕЖДЕНИЕ ТОРОПЕЦКОГО РАЙОНА ВАСИЛЁВСКАЯ НАЧАЛЬНАЯ ОБЩЕОБРАЗОВАТЕЛЬНАЯ ШКОЛА	10	10	100	100
12.	ЧАСТНОЕ ОБЩЕОБРАЗОВАТЕЛЬНОЕ УЧРЕЖДЕНИЕ ТОРОПЕЦКАЯ ГИМНАЗИЯ ИМЕНИ СВЯТИТЕЛЯ ТИХОНА, ПАТРИАРХА МОСКОВСКОГО И ВСЕЯ РОССИИ	56	56	100	100
13.	МУНИЦИПАЛЬНОЕ БЮДЖЕТНОЕ ДОШКОЛЬНОЕ ОБРАЗОВАТЕЛЬНОЕ УЧРЕЖДЕНИЕ ТОРОПЕЦКОГО РАЙОНА ДЕТСКИЙ САД № 1	41	41	100	100

№ п/п	Наименование организации	Количество респондентов	Количество удовлетворенных респондентов	Оценка индикатора 5.1.1 (в баллах)	Значение показателя 5.1 (в баллах)
14.	МУНИЦИПАЛЬНОЕ БЮДЖЕТНОЕ ДОШКОЛЬНОЕ ОБРАЗОВАТЕЛЬНОЕ УЧРЕЖДЕНИЕ ТОРОПЕЦКОГО РАЙОНА ДЕТСКИЙ САД № 2	61	60	98,36	98,36
15.	МУНИЦИПАЛЬНОЕ БЮДЖЕТНОЕ ДОШКОЛЬНОЕ ОБРАЗОВАТЕЛЬНОЕ УЧРЕЖДЕНИЕ ТОРОПЕЦКОГО РАЙОНА ДЕТСКИЙ САД № 3	126	126	100	100
16.	МУНИЦИПАЛЬНОЕ БЮДЖЕТНОЕ ДОШКОЛЬНОЕ ОБРАЗОВАТЕЛЬНОЕ УЧРЕЖДЕНИЕ ТОРОПЕЦКОГО РАЙОНА ДЕТСКИЙ САД "ЖЕМЧУЖИНКА"	106	106	100	100
17.	МУНИЦИПАЛЬНОЕ БЮДЖЕТНОЕ ДОШКОЛЬНОЕ ОБРАЗОВАТЕЛЬНОЕ УЧРЕЖДЕНИЕ ТОРОПЕЦКОГО РАЙОНА РЕЧАНСКИЙ ДЕТСКИЙ САД	13	13	100	100
18.	МУНИЦИПАЛЬНОЕ БЮДЖЕТНОЕ ДОШКОЛЬНОЕ ОБРАЗОВАТЕЛЬНОЕ УЧРЕЖДЕНИЕ ТОРОПЕЦКОГО РАЙОНА ПОДГОРОДНЕНСКИЙ ДЕТСКИЙ САД	22	22	100	100
19.	МУНИЦИПАЛЬНОЕ БЮДЖЕТНОЕ ДОШКОЛЬНОЕ ОБРАЗОВАТЕЛЬНОЕ УЧРЕЖДЕНИЕ ТОРОПЕЦКОГО РАЙОНА ВОЛОКСКИЙ ДЕТСКИЙ САД	3	3	100	100
20.	МУНИЦИПАЛЬНОЕ БЮДЖЕТНОЕ ДОШКОЛЬНОЕ ОБРАЗОВАТЕЛЬНОЕ УЧРЕЖДЕНИЕ ТОРОПЕЦКОГО РАЙОНА ТАЛИЦКИЙ ДЕТСКИЙ САД	12	12	100	100
21.	МУНИЦИПАЛЬНОЕ БЮДЖЕТНОЕ ДОШКОЛЬНОЕ ОБРАЗОВАТЕЛЬНОЕ УЧРЕЖДЕНИЕ ТОРОПЕЦКОГО РАЙОНА ПЛОСКОШСКИЙ ДЕТСКИЙ САД	5	5	100	100

№ п/п	Наименование организации	Количество респондентов	Количество удовлетворенных респондентов	Оценка индикатора 5.1.1 (в баллах)	Значение показателя 5.1 (в баллах)
22.	МУНИЦИПАЛЬНОЕ БЮДЖЕТНОЕ ОБРАЗОВАТЕЛЬНОЕ УЧРЕЖДЕНИЕ ДОПОЛНИТЕЛЬНОГО ОБРАЗОВАНИЯ ТОРОПЕЦКОГО РАЙОНА "ДОМ ДЕТСКОГО ТВОРЧЕСТВА"	317	317	100	100
23.	МУНИЦИПАЛЬНОЕ БЮДЖЕТНОЕ ОБРАЗОВАТЕЛЬНОЕ УЧРЕЖДЕНИЕ ДОПОЛНИТЕЛЬНОГО ОБРАЗОВАНИЯ ТОРОПЕЦКОГО РАЙОНА "ДЕТСКО-ЮНОШЕСКАЯ СПОРТИВНАЯ ШКОЛА"	353	347	98,3	98,3
24.	МУНИЦИПАЛЬНОЕ БЮДЖЕТНОЕ ОБРАЗОВАТЕЛЬНОЕ УЧРЕЖДЕНИЕ ДОПОЛНИТЕЛЬНОГО ОБРАЗОВАНИЯ "ТОРОПЕЦКАЯ ДЕТСКАЯ ШКОЛА ИСКУССТВ"	72	71	98,61	98,61

Показатель 5.2 «Доля получателей образовательных услуг, удовлетворенных удобством графика работы организации» представлен **одним индикатором**:

Индикатор 5.2.1 «Удовлетворенность удобством графика работы организации» представлен **одной позицией оценивания**. Оценка индикатора 5.2.1 представлена в таблице 2.15

Значение **Показателя 5.2** ($P_{\text{орг.усл.уд}}$) определяется в соответствии с Единым порядком расчета показателей (Приложение Б)

В результате проведенного анализа получены следующие значения **Показателя 5.2**, представленные в таблице 2.15

Таблица 2.15 Значение показателя 5.2 «Доля получателей образовательных услуг, удовлетворенных удобством графика работы организации»
(результаты респондентов)

№ п/п	Наименование организации	Количество респондентов	Количество удовлетворенных респондентов	Оценка индикатора 5.2.1 (в баллах)	Значение показателя 5.2 (в баллах)
1.	МУНИЦИПАЛЬНОЕ БЮДЖЕТНОЕ ОБЩЕОБРАЗОВАТЕЛЬНОЕ УЧРЕЖДЕНИЕ ТОРОПЕЦКОГО РАЙОНА СРЕДНЯЯ ОБЩЕОБРАЗОВАТЕЛЬНАЯ ШКОЛА № 1	314	290	92,36	92,36
2.	МУНИЦИПАЛЬНОЕ БЮДЖЕТНОЕ ОБЩЕОБРАЗОВАТЕЛЬНОЕ УЧРЕЖДЕНИЕ ТОРОПЕЦКОГО РАЙОНА СРЕДНЯЯ ОБЩЕОБРАЗОВАТЕЛЬНАЯ ШКОЛА № 2	337	296	87,83	87,83
3.	МУНИЦИПАЛЬНОЕ БЮДЖЕТНОЕ ОБЩЕОБРАЗОВАТЕЛЬНОЕ УЧРЕЖДЕНИЕ ТОРОПЕЦКОГО РАЙОНА ОСНОВНАЯ ОБЩЕОБРАЗОВАТЕЛЬНАЯ ШКОЛА № 3	115	115	100	100
4.	МУНИЦИПАЛЬНОЕ БЮДЖЕТНОЕ ОБЩЕОБРАЗОВАТЕЛЬНОЕ УЧРЕЖДЕНИЕ ТОРОПЕЦКОГО РАЙОНА СКВОРЦОВСКАЯ СРЕДНЯЯ ОБЩЕОБРАЗОВАТЕЛЬНАЯ ШКОЛА	29	29	100	100
5.	МУНИЦИПАЛЬНОЕ БЮДЖЕТНОЕ ОБЩЕОБРАЗОВАТЕЛЬНОЕ УЧРЕЖДЕНИЕ ТОРОПЕЦКОГО РАЙОНА ПЛОСКОШСКАЯ СРЕДНЯЯ ОБЩЕОБРАЗОВАТЕЛЬНАЯ ШКОЛА	61	61	100	100
6.	МУНИЦИПАЛЬНОЕ БЮДЖЕТНОЕ ОБЩЕОБРАЗОВАТЕЛЬНОЕ УЧРЕЖДЕНИЕ ТОРОПЕЦКОГО РАЙОНА КУДРЯВЦЕВСКАЯ ОСНОВНАЯ ОБЩЕОБРАЗОВАТЕЛЬНАЯ ШКОЛА	8	8	100	100

№ п/п	Наименование организации	Количество респондентов	Количество удовлетворенных респондентов	Оценка индикатора 5.2.1 (в баллах)	Значение показателя 5.2 (в баллах)
7.	МУНИЦИПАЛЬНОЕ БЮДЖЕТНОЕ ОБЩЕОБРАЗОВАТЕЛЬНОЕ УЧРЕЖДЕНИЕ ТОРОПЕЦКОГО РАЙОНА ПОЖЕНСКАЯ СРЕДНЯЯ ОБЩЕОБРАЗОВАТЕЛЬНАЯ ШКОЛА	40	39	97,5	97,5
8.	МУНИЦИПАЛЬНОЕ БЮДЖЕТНОЕ ОБЩЕОБРАЗОВАТЕЛЬНОЕ УЧРЕЖДЕНИЕ ТОРОПЕЦКОГО РАЙОНА ОКТЯБРЬСКАЯ ОСНОВНАЯ ОБЩЕОБРАЗОВАТЕЛЬНАЯ ШКОЛА	36	36	100	100
9.	МУНИЦИПАЛЬНОЕ БЮДЖЕТНОЕ ОБЩЕОБРАЗОВАТЕЛЬНОЕ УЧРЕЖДЕНИЕ ТОРОПЕЦКОГО РАЙОНА ПОДГОРОДНЕНСКАЯ ОСНОВНАЯ ОБЩЕОБРАЗОВАТЕЛЬНАЯ ШКОЛА	41	40	97,56	97,56
10.	МУНИЦИПАЛЬНОЕ БЮДЖЕТНОЕ ОБЩЕОБРАЗОВАТЕЛЬНОЕ УЧРЕЖДЕНИЕ ТОРОПЕЦКОГО РАЙОНА КРАСНОПОЛЕЦКАЯ СРЕДНЯЯ ОБЩЕОБРАЗОВАТЕЛЬНАЯ ШКОЛА	6	5	83,33	83,33
11.	МУНИЦИПАЛЬНОЕ БЮДЖЕТНОЕ ОБЩЕОБРАЗОВАТЕЛЬНОЕ УЧРЕЖДЕНИЕ ТОРОПЕЦКОГО РАЙОНА ВАСИЛЁВСКАЯ НАЧАЛЬНАЯ ОБЩЕОБРАЗОВАТЕЛЬНАЯ ШКОЛА	10	10	100	100
12.	ЧАСТНОЕ ОБЩЕОБРАЗОВАТЕЛЬНОЕ УЧРЕЖДЕНИЕ ТОРОПЕЦКАЯ ГИМНАЗИЯ ИМЕНИ СВЯТИТЕЛЯ ТИХОНА, ПАТРИАРХА МОСКОВСКОГО И ВСЕЯ РОССИИ	56	56	100	100
13.	МУНИЦИПАЛЬНОЕ БЮДЖЕТНОЕ ДОШКОЛЬНОЕ ОБРАЗОВАТЕЛЬНОЕ УЧРЕЖДЕНИЕ ТОРОПЕЦКОГО РАЙОНА ДЕТСКИЙ САД № 1	41	41	100	100

№ п/п	Наименование организации	Количество респондентов	Количество удовлетворенных респондентов	Оценка индикатора 5.2.1 (в баллах)	Значение показателя 5.2 (в баллах)
14.	МУНИЦИПАЛЬНОЕ БЮДЖЕТНОЕ ДОШКОЛЬНОЕ ОБРАЗОВАТЕЛЬНОЕ УЧРЕЖДЕНИЕ ТОРОПЕЦКОГО РАЙОНА ДЕТСКИЙ САД № 2	61	61	100	100
15.	МУНИЦИПАЛЬНОЕ БЮДЖЕТНОЕ ДОШКОЛЬНОЕ ОБРАЗОВАТЕЛЬНОЕ УЧРЕЖДЕНИЕ ТОРОПЕЦКОГО РАЙОНА ДЕТСКИЙ САД № 3	126	126	100	100
16.	МУНИЦИПАЛЬНОЕ БЮДЖЕТНОЕ ДОШКОЛЬНОЕ ОБРАЗОВАТЕЛЬНОЕ УЧРЕЖДЕНИЕ ТОРОПЕЦКОГО РАЙОНА ДЕТСКИЙ САД "ЖЕМЧУЖИНКА"	106	106	100	100
17.	МУНИЦИПАЛЬНОЕ БЮДЖЕТНОЕ ДОШКОЛЬНОЕ ОБРАЗОВАТЕЛЬНОЕ УЧРЕЖДЕНИЕ ТОРОПЕЦКОГО РАЙОНА РЕЧАНСКИЙ ДЕТСКИЙ САД	13	13	100	100
18.	МУНИЦИПАЛЬНОЕ БЮДЖЕТНОЕ ДОШКОЛЬНОЕ ОБРАЗОВАТЕЛЬНОЕ УЧРЕЖДЕНИЕ ТОРОПЕЦКОГО РАЙОНА ПОДГОРОДНЕНСКИЙ ДЕТСКИЙ САД	22	22	100	100
19.	МУНИЦИПАЛЬНОЕ БЮДЖЕТНОЕ ДОШКОЛЬНОЕ ОБРАЗОВАТЕЛЬНОЕ УЧРЕЖДЕНИЕ ТОРОПЕЦКОГО РАЙОНА ВОЛОКСКИЙ ДЕТСКИЙ САД	3	3	100	100
20.	МУНИЦИПАЛЬНОЕ БЮДЖЕТНОЕ ДОШКОЛЬНОЕ ОБРАЗОВАТЕЛЬНОЕ УЧРЕЖДЕНИЕ ТОРОПЕЦКОГО РАЙОНА ТАЛИЦКИЙ ДЕТСКИЙ САД	12	12	100	100
21.	МУНИЦИПАЛЬНОЕ БЮДЖЕТНОЕ ДОШКОЛЬНОЕ ОБРАЗОВАТЕЛЬНОЕ УЧРЕЖДЕНИЕ ТОРОПЕЦКОГО РАЙОНА ПЛОСКОШСКИЙ ДЕТСКИЙ САД	5	5	100	100

№ п/п	Наименование организации	Количество респондентов	Количество удовлетворенных респондентов	Оценка индикатора 5.2.1 (в баллах)	Значение показателя 5.2 (в баллах)
22.	МУНИЦИПАЛЬНОЕ БЮДЖЕТНОЕ ОБРАЗОВАТЕЛЬНОЕ УЧРЕЖДЕНИЕ ДОПОЛНИТЕЛЬНОГО ОБРАЗОВАНИЯ ТОРОПЕЦКОГО РАЙОНА "ДОМ ДЕТСКОГО ТВОРЧЕСТВА"	317	313	98,74	98,74
23.	МУНИЦИПАЛЬНОЕ БЮДЖЕТНОЕ ОБРАЗОВАТЕЛЬНОЕ УЧРЕЖДЕНИЕ ДОПОЛНИТЕЛЬНОГО ОБРАЗОВАНИЯ ТОРОПЕЦКОГО РАЙОНА "ДЕТСКО-ЮНОШЕСКАЯ СПОРТИВНАЯ ШКОЛА"	353	336	95,18	95,18
24.	МУНИЦИПАЛЬНОЕ БЮДЖЕТНОЕ ОБРАЗОВАТЕЛЬНОЕ УЧРЕЖДЕНИЕ ДОПОЛНИТЕЛЬНОГО ОБРАЗОВАНИЯ "ТОРОПЕЦКАЯ ДЕТСКАЯ ШКОЛА ИСКУССТВ"	72	71	98,61	98,61

Показатель 5.3 «Доля получателей образовательных услуг, удовлетворенных в целом условиями оказания образовательных услуг в организации» представлен **одним индикатором**:

Индикатор 5.3.1 «Удовлетворенность в целом условиями оказания образовательных услуг в организации» представлен **одной позицией оценивания**. Оценка индикатора 5.3.1 представлена в таблице 2.16

Значение **Показателя 5.3** ($P^{орг.усл}_{уд}$) определяется в соответствии с Единым порядком расчета показателей (Приложение Б)

В результате проведенного анализа получены следующие значения **Показателя 5.3**, представленные в таблице 2.16

Таблица 2.16 Значение показателя 5.3 «Удовлетворенность в целом условиями оказания образовательных услуг в организации» (результаты респондентов)

№ п/п	Наименование организации	Количество респондентов	Количество удовлетворенных респондентов	Оценка индикатора 5.3.1 (в баллах)	Значение показателя 5.3 (в баллах)
1.	МУНИЦИПАЛЬНОЕ БЮДЖЕТНОЕ ОБЩЕОБРАЗОВАТЕЛЬНОЕ УЧРЕЖДЕНИЕ ТОРОПЕЦКОГО РАЙОНА СРЕДНЯЯ ОБЩЕОБРАЗОВАТЕЛЬНАЯ ШКОЛА № 1	314	289	92,04	92,04
2.	МУНИЦИПАЛЬНОЕ БЮДЖЕТНОЕ ОБЩЕОБРАЗОВАТЕЛЬНОЕ УЧРЕЖДЕНИЕ ТОРОПЕЦКОГО РАЙОНА СРЕДНЯЯ ОБЩЕОБРАЗОВАТЕЛЬНАЯ ШКОЛА № 2	337	294	87,24	87,24
3.	МУНИЦИПАЛЬНОЕ БЮДЖЕТНОЕ ОБЩЕОБРАЗОВАТЕЛЬНОЕ УЧРЕЖДЕНИЕ ТОРОПЕЦКОГО РАЙОНА ОСНОВНАЯ ОБЩЕОБРАЗОВАТЕЛЬНАЯ ШКОЛА № 3	115	114	99,13	99,13
4.	МУНИЦИПАЛЬНОЕ БЮДЖЕТНОЕ ОБЩЕОБРАЗОВАТЕЛЬНОЕ УЧРЕЖДЕНИЕ ТОРОПЕЦКОГО РАЙОНА СКВОРЦОВСКАЯ СРЕДНЯЯ ОБЩЕОБРАЗОВАТЕЛЬНАЯ ШКОЛА	29	29	100	100
5.	МУНИЦИПАЛЬНОЕ БЮДЖЕТНОЕ ОБЩЕОБРАЗОВАТЕЛЬНОЕ УЧРЕЖДЕНИЕ ТОРОПЕЦКОГО РАЙОНА ПЛОСКОШСКАЯ СРЕДНЯЯ ОБЩЕОБРАЗОВАТЕЛЬНАЯ ШКОЛА	61	61	100	100
6.	МУНИЦИПАЛЬНОЕ БЮДЖЕТНОЕ ОБЩЕОБРАЗОВАТЕЛЬНОЕ УЧРЕЖДЕНИЕ ТОРОПЕЦКОГО РАЙОНА КУДРЯВЦЕВСКАЯ ОСНОВНАЯ ОБЩЕОБРАЗОВАТЕЛЬНАЯ ШКОЛА	8	8	100	100

№ п/п	Наименование организации	Количество респондентов	Количество удовлетворенных респондентов	Оценка индикатора 5.3.1 (в баллах)	Значение показателя 5.3 (в баллах)
7.	МУНИЦИПАЛЬНОЕ БЮДЖЕТНОЕ ОБЩЕОБРАЗОВАТЕЛЬНОЕ УЧРЕЖДЕНИЕ ТОРОПЕЦКОГО РАЙОНА ПОЖЕНСКАЯ СРЕДНЯЯ ОБЩЕОБРАЗОВАТЕЛЬНАЯ ШКОЛА	40	38	95	95
8.	МУНИЦИПАЛЬНОЕ БЮДЖЕТНОЕ ОБЩЕОБРАЗОВАТЕЛЬНОЕ УЧРЕЖДЕНИЕ ТОРОПЕЦКОГО РАЙОНА ОКТЯБРЬСКАЯ ОСНОВНАЯ ОБЩЕОБРАЗОВАТЕЛЬНАЯ ШКОЛА	36	36	100	100
9.	МУНИЦИПАЛЬНОЕ БЮДЖЕТНОЕ ОБЩЕОБРАЗОВАТЕЛЬНОЕ УЧРЕЖДЕНИЕ ТОРОПЕЦКОГО РАЙОНА ПОДГОРОДНЕНСКАЯ ОСНОВНАЯ ОБЩЕОБРАЗОВАТЕЛЬНАЯ ШКОЛА	41	41	100	100
10.	МУНИЦИПАЛЬНОЕ БЮДЖЕТНОЕ ОБЩЕОБРАЗОВАТЕЛЬНОЕ УЧРЕЖДЕНИЕ ТОРОПЕЦКОГО РАЙОНА КРАСНОПОЛЕЦКАЯ СРЕДНЯЯ ОБЩЕОБРАЗОВАТЕЛЬНАЯ ШКОЛА	6	6	100	100
11.	МУНИЦИПАЛЬНОЕ БЮДЖЕТНОЕ ОБЩЕОБРАЗОВАТЕЛЬНОЕ УЧРЕЖДЕНИЕ ТОРОПЕЦКОГО РАЙОНА ВАСИЛЁВСКАЯ НАЧАЛЬНАЯ ОБЩЕОБРАЗОВАТЕЛЬНАЯ ШКОЛА	10	10	100	100
12.	ЧАСТНОЕ ОБЩЕОБРАЗОВАТЕЛЬНОЕ УЧРЕЖДЕНИЕ ТОРОПЕЦКАЯ ГИМНАЗИЯ ИМЕНИ СВЯТИТЕЛЯ ТИХОНА, ПАТРИАРХА МОСКОВСКОГО И ВСЕЯ РОССИИ	56	56	100	100
13.	МУНИЦИПАЛЬНОЕ БЮДЖЕТНОЕ ДОШКОЛЬНОЕ ОБРАЗОВАТЕЛЬНОЕ УЧРЕЖДЕНИЕ ТОРОПЕЦКОГО РАЙОНА ДЕТСКИЙ САД № 1	41	41	100	100

№ п/п	Наименование организации	Количество респондентов	Количество удовлетворенных респондентов	Оценка индикатора 5.3.1 (в баллах)	Значение показателя 5.3 (в баллах)
14.	МУНИЦИПАЛЬНОЕ БЮДЖЕТНОЕ ДОШКОЛЬНОЕ ОБРАЗОВАТЕЛЬНОЕ УЧРЕЖДЕНИЕ ТОРОПЕЦКОГО РАЙОНА ДЕТСКИЙ САД № 2	61	60	98,36	98,36
15.	МУНИЦИПАЛЬНОЕ БЮДЖЕТНОЕ ДОШКОЛЬНОЕ ОБРАЗОВАТЕЛЬНОЕ УЧРЕЖДЕНИЕ ТОРОПЕЦКОГО РАЙОНА ДЕТСКИЙ САД № 3	126	126	100	100
16.	МУНИЦИПАЛЬНОЕ БЮДЖЕТНОЕ ДОШКОЛЬНОЕ ОБРАЗОВАТЕЛЬНОЕ УЧРЕЖДЕНИЕ ТОРОПЕЦКОГО РАЙОНА ДЕТСКИЙ САД "ЖЕМЧУЖИНКА"	106	106	100	100
17.	МУНИЦИПАЛЬНОЕ БЮДЖЕТНОЕ ДОШКОЛЬНОЕ ОБРАЗОВАТЕЛЬНОЕ УЧРЕЖДЕНИЕ ТОРОПЕЦКОГО РАЙОНА РЕЧАНСКИЙ ДЕТСКИЙ САД	13	13	100	100
18.	МУНИЦИПАЛЬНОЕ БЮДЖЕТНОЕ ДОШКОЛЬНОЕ ОБРАЗОВАТЕЛЬНОЕ УЧРЕЖДЕНИЕ ТОРОПЕЦКОГО РАЙОНА ПОДГОРОДНЕНСКИЙ ДЕТСКИЙ САД	22	21	95,45	95,45
19.	МУНИЦИПАЛЬНОЕ БЮДЖЕТНОЕ ДОШКОЛЬНОЕ ОБРАЗОВАТЕЛЬНОЕ УЧРЕЖДЕНИЕ ТОРОПЕЦКОГО РАЙОНА ВОЛОКСКИЙ ДЕТСКИЙ САД	3	3	100	100
20.	МУНИЦИПАЛЬНОЕ БЮДЖЕТНОЕ ДОШКОЛЬНОЕ ОБРАЗОВАТЕЛЬНОЕ УЧРЕЖДЕНИЕ ТОРОПЕЦКОГО РАЙОНА ТАЛИЦКИЙ ДЕТСКИЙ САД	12	12	100	100
21.	МУНИЦИПАЛЬНОЕ БЮДЖЕТНОЕ ДОШКОЛЬНОЕ ОБРАЗОВАТЕЛЬНОЕ УЧРЕЖДЕНИЕ ТОРОПЕЦКОГО РАЙОНА ПЛОСКОШСКИЙ ДЕТСКИЙ САД	5	5	100	100

№ п/п	Наименование организации	Количество респондентов	Количество удовлетворенных респондентов	Оценка индикатора 5.3.1 (в баллах)	Значение показателя 5.3 (в баллах)
22.	МУНИЦИПАЛЬНОЕ БЮДЖЕТНОЕ ОБРАЗОВАТЕЛЬНОЕ УЧРЕЖДЕНИЕ ДОПОЛНИТЕЛЬНОГО ОБРАЗОВАНИЯ ТОРОПЕЦКОГО РАЙОНА "ДОМ ДЕТСКОГО ТВОРЧЕСТВА"	317	317	100	100
23.	МУНИЦИПАЛЬНОЕ БЮДЖЕТНОЕ ОБРАЗОВАТЕЛЬНОЕ УЧРЕЖДЕНИЕ ДОПОЛНИТЕЛЬНОГО ОБРАЗОВАНИЯ ТОРОПЕЦКОГО РАЙОНА "ДЕТСКО-ЮНОШЕСКАЯ СПОРТИВНАЯ ШКОЛА"	353	345	97,73	97,73
24.	МУНИЦИПАЛЬНОЕ БЮДЖЕТНОЕ ОБРАЗОВАТЕЛЬНОЕ УЧРЕЖДЕНИЕ ДОПОЛНИТЕЛЬНОГО ОБРАЗОВАНИЯ "ТОРОПЕЦКАЯ ДЕТСКАЯ ШКОЛА ИСКУССТВ"	72	72	100	100

2.5.1. Рейтинг организаций по критерию оценки качества «Удовлетворенность условиями осуществления образовательной деятельности организаций»

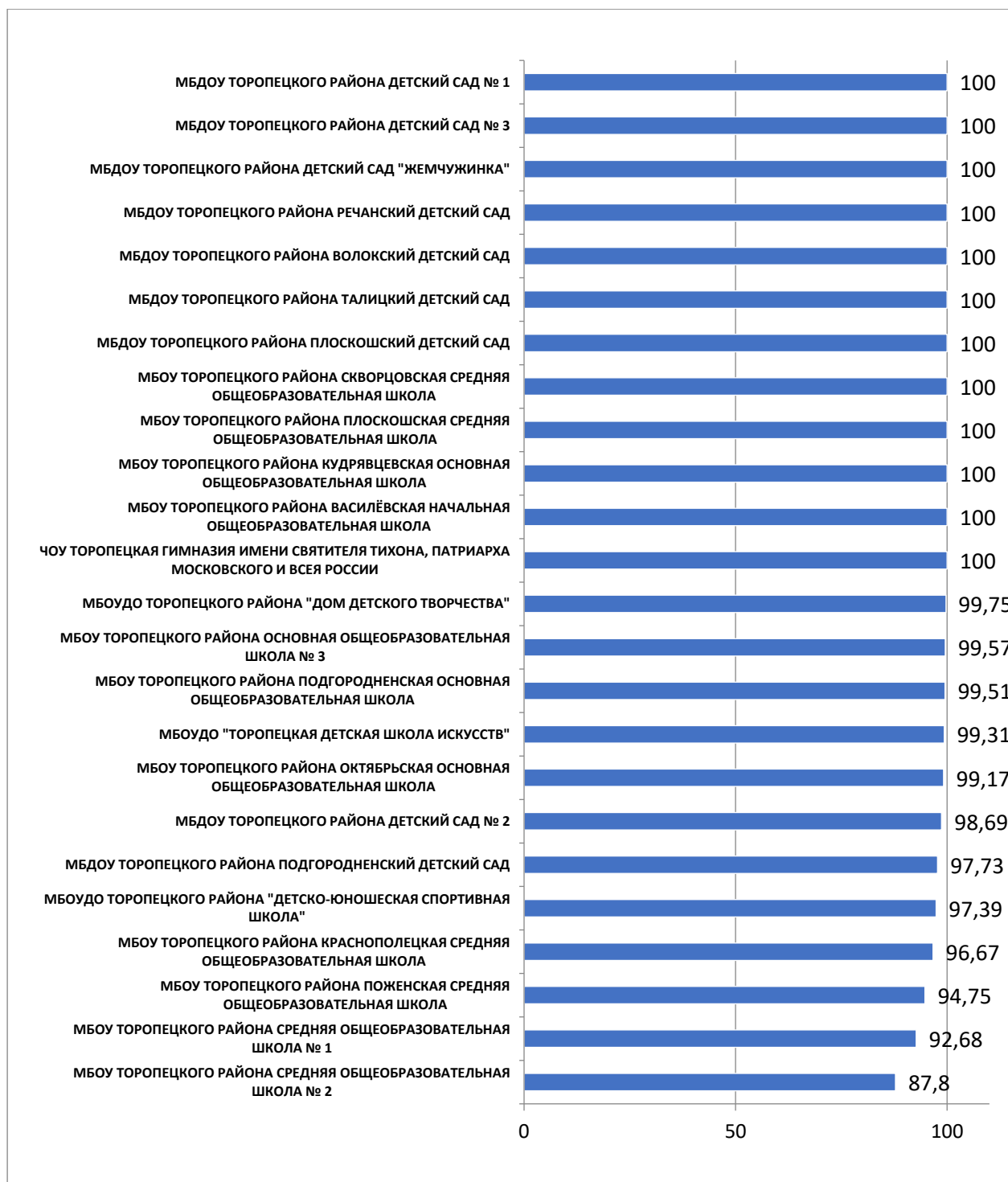


Рисунок 5 – Рейтинг организаций по критерию «Удовлетворенность условиями осуществления образовательной деятельности организаций»

По пятому критерию «Удовлетворенность условиями осуществления образовательной деятельности организаций» максимальный результат 100 баллов набрали:

- МУНИЦИПАЛЬНОЕ БЮДЖЕТНОЕ ДОШКОЛЬНОЕ ОБРАЗОВАТЕЛЬНОЕ УЧРЕЖДЕНИЕ ТОРОПЕЦКОГО РАЙОНА ДЕТСКИЙ САД № 1,

- МУНИЦИПАЛЬНОЕ БЮДЖЕТНОЕ ДОШКОЛЬНОЕ ОБРАЗОВАТЕЛЬНОЕ УЧРЕЖДЕНИЕ ТОРОПЕЦКОГО РАЙОНА ДЕТСКИЙ САД № 3,

- МУНИЦИПАЛЬНОЕ БЮДЖЕТНОЕ ДОШКОЛЬНОЕ ОБРАЗОВАТЕЛЬНОЕ УЧРЕЖДЕНИЕ ТОРОПЕЦКОГО РАЙОНА ДЕТСКИЙ САД "ЖЕМЧУЖИНКА",

- МУНИЦИПАЛЬНОЕ БЮДЖЕТНОЕ ДОШКОЛЬНОЕ ОБРАЗОВАТЕЛЬНОЕ УЧРЕЖДЕНИЕ ТОРОПЕЦКОГО РАЙОНА РЕЧАНСКИЙ ДЕТСКИЙ САД,

- МУНИЦИПАЛЬНОЕ БЮДЖЕТНОЕ ДОШКОЛЬНОЕ ОБРАЗОВАТЕЛЬНОЕ УЧРЕЖДЕНИЕ ТОРОПЕЦКОГО РАЙОНА ВОЛОКСКИЙ ДЕТСКИЙ САД,

- МУНИЦИПАЛЬНОЕ БЮДЖЕТНОЕ ДОШКОЛЬНОЕ ОБРАЗОВАТЕЛЬНОЕ УЧРЕЖДЕНИЕ ТОРОПЕЦКОГО РАЙОНА ТАЛИЦКИЙ ДЕТСКИЙ САД,

- МУНИЦИПАЛЬНОЕ БЮДЖЕТНОЕ ДОШКОЛЬНОЕ ОБРАЗОВАТЕЛЬНОЕ УЧРЕЖДЕНИЕ ТОРОПЕЦКОГО РАЙОНА ПЛОСКОШСКИЙ ДЕТСКИЙ САД,

- МУНИЦИПАЛЬНОЕ БЮДЖЕТНОЕ ОБЩЕОБРАЗОВАТЕЛЬНОЕ УЧРЕЖДЕНИЕ ТОРОПЕЦКОГО РАЙОНА СКВОРЦОВСКАЯ СРЕДНЯЯ ОБЩЕОБРАЗОВАТЕЛЬНАЯ ШКОЛА,

- МУНИЦИПАЛЬНОЕ БЮДЖЕТНОЕ ОБЩЕОБРАЗОВАТЕЛЬНОЕ УЧРЕЖДЕНИЕ ТОРОПЕЦКОГО РАЙОНА ПЛОСКОШСКАЯ СРЕДНЯЯ ОБЩЕОБРАЗОВАТЕЛЬНАЯ ШКОЛА,

- МУНИЦИПАЛЬНОЕ БЮДЖЕТНОЕ ОБЩЕОБРАЗОВАТЕЛЬНОЕ УЧРЕЖДЕНИЕ ТОРОПЕЦКОГО РАЙОНА КУДРЯВЦЕВСКАЯ ОСНОВНАЯ ОБЩЕОБРАЗОВАТЕЛЬНАЯ ШКОЛА,

- МУНИЦИПАЛЬНОЕ БЮДЖЕТНОЕ ОБЩЕОБРАЗОВАТЕЛЬНОЕ УЧРЕЖДЕНИЕ ТОРОПЕЦКОГО РАЙОНА ВАСИЛЁВСКАЯ НАЧАЛЬНАЯ ОБЩЕОБРАЗОВАТЕЛЬНАЯ ШКОЛА,

- ЧАСТНОЕ ОБЩЕОБРАЗОВАТЕЛЬНОЕ УЧРЕЖДЕНИЕ ТОРОПЕЦКАЯ ГИМНАЗИЯ ИМЕНИ СВЯТИТЕЛЯ ТИХОНА, ПАТРИАРХА МОСКОВСКОГО И ВСЕЯ РОССИИ.

На втором месте, набравшее 99,75 балла, МУНИЦИПАЛЬНОЕ БЮДЖЕТНОЕ ОБЩЕОБРАЗОВАТЕЛЬНОЕ УЧРЕЖДЕНИЕ ДОПОЛНИТЕЛЬНОГО ОБРАЗОВАНИЯ ТОРОПЕЦКОГО РАЙОНА "ДОМ ДЕТСКОГО ТВОРЧЕСТВА", на третьем месте, набравшее 99,57 балла МУНИЦИПАЛЬНОЕ БЮДЖЕТНОЕ ОБЩЕОБРАЗОВАТЕЛЬНОЕ УЧРЕЖДЕНИЕ ТОРОПЕЦКОГО РАЙОНА ОСНОВНАЯ ОБЩЕОБРАЗОВАТЕЛЬНАЯ ШКОЛА № 3.

Полный рейтинг по пятому критерию «Удовлетворенность условиями осуществления образовательной деятельности организаций» независимой оценки качества условий образовательной деятельности образовательных организаций **муниципального образования «Торопецкий район» Тверской области** представлен на Рисунке 5.

2.5.2. Выводы и рекомендации по оценке удовлетворенности условиями осуществления образовательной деятельности организаций

Создать условия для сохранения и увеличения до 100% доли удовлетворенности условиями осуществления образовательной деятельности организациями по всем организациям, которые осуществляют образовательную деятельность.

3. Значение и анализ исследуемых критериев независимой оценки качества условий оказания услуг организациями, осуществляющими образовательную деятельность, расположенными на территории муниципального образования «Торопецкий район» Тверской области

Во исполнение указаний Министерства просвещения Российской Федерации, конкретные данные, собранные в ходе опроса респондентов, изучения соответствие информации о деятельности образовательной организации, размещённой на информационных стендах в помещении образовательной организации, её содержанию и порядку (форме), установленным нормативными правовыми актами и изучения материалов сайтов организаций, осуществляющих образовательную деятельность на территории **муниципального образования «Торопецкий район» Тверской области**, путем агрегирования сведены в единое целое. Рассчитано значение итогового показателя, рекомендованного для независимой оценки качества образовательной деятельности. Данный показатель рассчитывается, как уже сказано, для оценки ситуации внутри региона в разрезе типов образовательных организаций, а также в разрезе отдельных образовательных учреждений.

В таблице 3.1 представлен рейтинг независимой оценки качества образовательной деятельности организаций, осуществляющих образовательную деятельность на территории **муниципального образования «Торопецкий район» Тверской области**.

Самый высокий балл интегрального показателя независимой оценки качества условий оказания образовательных услуг набрало МУНИЦИПАЛЬНОЕ БЮДЖЕТНОЕ ДОШКОЛЬНОЕ ОБРАЗОВАТЕЛЬНОЕ УЧРЕЖДЕНИЕ ТОРОПЕЦКОГО РАЙОНА ВОЛОКСКИЙ ДЕТСКИЙ САД – 90,16 балла. Второе место у МУНИЦИПАЛЬНОГО БЮДЖЕТНОГО ДОШКОЛЬНОГО ОБРАЗОВАТЕЛЬНОГО УЧРЕЖДЕНИЯ ТОРОПЕЦКОГО РАЙОНА ПЛОСКОШСКИЙ ДЕТСКИЙ САД – 90,2 балла. На третьем месте - МУНИЦИПАЛЬНОЕ БЮДЖЕТНОЕ ОБЩЕОБРАЗОВАТЕЛЬНОЕ

УЧРЕЖДЕНИЕ ТОРОПЕЦКОГО РАЙОНА КУДРЯВЦЕВСКАЯ ОСНОВНАЯ ОБЩЕОБРАЗОВАТЕЛЬНАЯ ШКОЛА – 88,05 балла.

Полный рейтинг по интегральному показателю независимой оценки приведен в таблице 3.1.

Таблица 3.1 Рейтинг независимой оценки качества условий оказания услуг организациями, осуществляющими образовательную деятельность

№ п/п	Наименование организации	Интегральный показатель	Рейтинг
1.	МУНИЦИПАЛЬНОЕ БЮДЖЕТНОЕ ДОШКОЛЬНОЕ ОБРАЗОВАТЕЛЬНОЕ УЧРЕЖДЕНИЕ ТОРОПЕЦКОГО РАЙОНА ВОЛОКСКИЙ ДЕТСКИЙ САД	90,16	1.
2.	МУНИЦИПАЛЬНОЕ БЮДЖЕТНОЕ ДОШКОЛЬНОЕ ОБРАЗОВАТЕЛЬНОЕ УЧРЕЖДЕНИЕ ТОРОПЕЦКОГО РАЙОНА ПЛОСКОШСКИЙ ДЕТСКИЙ САД	90,2	2.
3.	МУНИЦИПАЛЬНОЕ БЮДЖЕТНОЕ ОБЩЕОБРАЗОВАТЕЛЬНОЕ УЧРЕЖДЕНИЕ ТОРОПЕЦКОГО РАЙОНА КУДРЯВЦЕВСКАЯ ОСНОВНАЯ ОБЩЕОБРАЗОВАТЕЛЬНАЯ ШКОЛА	88,05	3.
4.	МУНИЦИПАЛЬНОЕ БЮДЖЕТНОЕ ОБЩЕОБРАЗОВАТЕЛЬНОЕ УЧРЕЖДЕНИЕ ТОРОПЕЦКОГО РАЙОНА ОКТЯБРЬСКАЯ ОСНОВНАЯ ОБЩЕОБРАЗОВАТЕЛЬНАЯ ШКОЛА	87,98	4.
5.	МУНИЦИПАЛЬНОЕ БЮДЖЕТНОЕ ОБЩЕОБРАЗОВАТЕЛЬНОЕ УЧРЕЖДЕНИЕ ТОРОПЕЦКОГО РАЙОНА ВАСИЛЁВСКАЯ НАЧАЛЬНАЯ ОБЩЕОБРАЗОВАТЕЛЬНАЯ ШКОЛА	87,88	5.
6.	МУНИЦИПАЛЬНОЕ БЮДЖЕТНОЕ ОБЩЕОБРАЗОВАТЕЛЬНОЕ УЧРЕЖДЕНИЕ ТОРОПЕЦКОГО РАЙОНА ПЛОСКОШСКАЯ СРЕДНЯЯ ОБЩЕОБРАЗОВАТЕЛЬНАЯ ШКОЛА	87,59	6.
7.	МУНИЦИПАЛЬНОЕ БЮДЖЕТНОЕ ОБЩЕОБРАЗОВАТЕЛЬНОЕ УЧРЕЖДЕНИЕ ТОРОПЕЦКОГО РАЙОНА ПОДГОРОДНЕНСКАЯ ОСНОВНАЯ ОБЩЕОБРАЗОВАТЕЛЬНАЯ ШКОЛА	87,04	7.
8.	МУНИЦИПАЛЬНОЕ БЮДЖЕТНОЕ ДОШКОЛЬНОЕ ОБРАЗОВАТЕЛЬНОЕ УЧРЕЖДЕНИЕ ТОРОПЕЦКОГО РАЙОНА ДЕТСКИЙ САД "ЖЕМЧУЖИНКА"	87	8.
9.	МУНИЦИПАЛЬНОЕ БЮДЖЕТНОЕ ДОШКОЛЬНОЕ ОБРАЗОВАТЕЛЬНОЕ УЧРЕЖДЕНИЕ ТОРОПЕЦКОГО РАЙОНА РЕЧАНСКИЙ ДЕТСКИЙ САД	86,8	9.
10.	МУНИЦИПАЛЬНОЕ БЮДЖЕТНОЕ ДОШКОЛЬНОЕ ОБРАЗОВАТЕЛЬНОЕ УЧРЕЖДЕНИЕ ТОРОПЕЦКОГО РАЙОНА ДЕТСКИЙ САД № 2	86,7	10.
11.	ЧАСТНОЕ ОБЩЕОБРАЗОВАТЕЛЬНОЕ УЧРЕЖДЕНИЕ ТОРОПЕЦКАЯ ГИМНАЗИЯ ИМЕНИ СВЯТИТЕЛЯ ТИХОНА, ПАТРИАРХА МОСКОВСКОГО И ВСЕЯ РОССИИ	86,54	11.

№ п/п	Наименование организации	Интегральный показатель	Рейтинг
12.	МУНИЦИПАЛЬНОЕ БЮДЖЕТНОЕ ОБЩЕОБРАЗОВАТЕЛЬНОЕ УЧРЕЖДЕНИЕ ТОРОПЕЦКОГО РАЙОНА СКВОРЦОВСКАЯ СРЕДНЯЯ ОБЩЕОБРАЗОВАТЕЛЬНАЯ ШКОЛА	86,33	12.
13.	МУНИЦИПАЛЬНОЕ БЮДЖЕТНОЕ ОБРАЗОВАТЕЛЬНОЕ УЧРЕЖДЕНИЕ ДОПОЛНИТЕЛЬНОГО ОБРАЗОВАНИЯ ТОРОПЕЦКОГО РАЙОНА "ДОМ ДЕТСКОГО ТВОРЧЕСТВА"	86,21	13.
14.	МУНИЦИПАЛЬНОЕ БЮДЖЕТНОЕ ДОШКОЛЬНОЕ ОБРАЗОВАТЕЛЬНОЕ УЧРЕЖДЕНИЕ ТОРОПЕЦКОГО РАЙОНА ДЕТСКИЙ САД № 3	85,38	14.
15.	МУНИЦИПАЛЬНОЕ БЮДЖЕТНОЕ ОБРАЗОВАТЕЛЬНОЕ УЧРЕЖДЕНИЕ ДОПОЛНИТЕЛЬНОГО ОБРАЗОВАНИЯ "ТОРОПЕЦКАЯ ДЕТСКАЯ ШКОЛА ИСКУССТВ"	84,86	15.
16.	МУНИЦИПАЛЬНОЕ БЮДЖЕТНОЕ ДОШКОЛЬНОЕ ОБРАЗОВАТЕЛЬНОЕ УЧРЕЖДЕНИЕ ТОРОПЕЦКОГО РАЙОНА ДЕТСКИЙ САД № 1	84,42	16.
17.	МУНИЦИПАЛЬНОЕ БЮДЖЕТНОЕ ДОШКОЛЬНОЕ ОБРАЗОВАТЕЛЬНОЕ УЧРЕЖДЕНИЕ ТОРОПЕЦКОГО РАЙОНА ТАЛИЦКИЙ ДЕТСКИЙ САД	84,06	17.
18.	МУНИЦИПАЛЬНОЕ БЮДЖЕТНОЕ ОБЩЕОБРАЗОВАТЕЛЬНОЕ УЧРЕЖДЕНИЕ ТОРОПЕЦКОГО РАЙОНА ПОЖЕНСКАЯ СРЕДНЯЯ ОБЩЕОБРАЗОВАТЕЛЬНАЯ ШКОЛА	83,83	18.
19.	МУНИЦИПАЛЬНОЕ БЮДЖЕТНОЕ ОБЩЕОБРАЗОВАТЕЛЬНОЕ УЧРЕЖДЕНИЕ ТОРОПЕЦКОГО РАЙОНА ОСНОВНАЯ ОБЩЕОБРАЗОВАТЕЛЬНАЯ ШКОЛА № 3	83,31	19.
20.	МУНИЦИПАЛЬНОЕ БЮДЖЕТНОЕ ОБРАЗОВАТЕЛЬНОЕ УЧРЕЖДЕНИЕ ДОПОЛНИТЕЛЬНОГО ОБРАЗОВАНИЯ ТОРОПЕЦКОГО РАЙОНА "ДЕТСКО-ЮНОШЕСКАЯ СПОРТИВНАЯ ШКОЛА"	81,94	20.
21.	МУНИЦИПАЛЬНОЕ БЮДЖЕТНОЕ ДОШКОЛЬНОЕ ОБРАЗОВАТЕЛЬНОЕ УЧРЕЖДЕНИЕ ТОРОПЕЦКОГО РАЙОНА ПОДГОРОДНЕНСКИЙ ДЕТСКИЙ САД	81,85	21.
22.	МУНИЦИПАЛЬНОЕ БЮДЖЕТНОЕ ОБЩЕОБРАЗОВАТЕЛЬНОЕ УЧРЕЖДЕНИЕ ТОРОПЕЦКОГО РАЙОНА СРЕДНЯЯ ОБЩЕОБРАЗОВАТЕЛЬНАЯ ШКОЛА № 1	79,94	22.
23.	МУНИЦИПАЛЬНОЕ БЮДЖЕТНОЕ ОБЩЕОБРАЗОВАТЕЛЬНОЕ УЧРЕЖДЕНИЕ ТОРОПЕЦКОГО РАЙОНА КРАСНОПОЛЕЦКАЯ СРЕДНЯЯ ОБЩЕОБРАЗОВАТЕЛЬНАЯ ШКОЛА	79,61	23.
24.	МУНИЦИПАЛЬНОЕ БЮДЖЕТНОЕ ОБЩЕОБРАЗОВАТЕЛЬНОЕ УЧРЕЖДЕНИЕ ТОРОПЕЦКОГО РАЙОНА СРЕДНЯЯ ОБЩЕОБРАЗОВАТЕЛЬНАЯ ШКОЛА № 2	76,5	24.

3.1. Основные недостатки в условиях оказания услуг организациями, осуществляющими образовательную деятельность, расположенными на территории муниципального образования «Торопецкий район» Тверской области

Проведенная независимая оценка качества условий оказания услуг организациями, осуществляющими образовательную деятельность на территории **муниципального образования «Торопецкий район» Тверской области**, показала, что среди основных проблем следует отметить следующие:

1. Оформление информации о деятельности организации, размещенной на официальном сайте организации в сети «Интернет», не в соответствии с порядком размещения информации на официальном сайте поставщика образовательных услуг в сети «Интернет», утверждаемому уполномоченным федеральным органом исполнительной власти согласно статье 29 Федерального закона от 29.12.2012 № 273-ФЗ «Об образовании в Российской Федерации».

2. Недостаточность условий для организации обучения и воспитания обучающихся с ОВЗ и инвалидов.

3. Несвоевременное обновление информации на сайтах образовательных организаций.

3.2. Выводы и рекомендации по улучшению качества условий оказания услуг организациями, осуществляющими образовательную деятельность

- совершенствование работы сайтов образовательных организаций;
- повышение комфортности условий, в которых осуществляется образовательная деятельность, и соответственно, создание положительного имиджа образовательных организаций;
- повышение комфортности условий обучения и воспитания обучающихся с ОВЗ и инвалидов;

- активизация взаимодействия с родительской общественностью и формирование у родителей привычки получения информации на сайте и стендах образовательной организации.

Образовательным организациям следует вести целенаправленную и системную работу по привлечению активных пользователей сайта ОО, способствовать воспитанию информационной культуры, как родителей, так и обучающихся.

3.3. Предложения и пожелания по улучшению качества условий оказания услуг организациями, осуществляющими образовательную деятельность, расположенными на территории муниципального образования «Торопецкий район» Тверской области

№	Наименование организации	Предложения
1	МУНИЦИПАЛЬНОЕ БЮДЖЕТНОЕ ОБЩЕОБРАЗОВАТЕЛЬНОЕ УЧРЕЖДЕНИЕ ТОРОПЕЦКОГО РАЙОНА СРЕДНЯЯ ОБЩЕОБРАЗОВАТЕЛЬНАЯ ШКОЛА № 1	Провести капитальный ремонт здания спортивного зала и санузлов
		Буфет платный с горячими блюдами
		Барьер для воды.
		Ремонт туалетов. Контроль за постоянным наличием питьевой воды. Контроль за функционированием системы отопления
		Туалет находится в ужасном состоянии, нет бумаги, мыла, унитазов нет вместо них дырки в полу, воды питьевой нет, нет бойлеров, никаких зон для ожидания нет, Учитель английского один на всю школу для старших и Начальных классов, из-за этого вынуждены были уйти со второго класса (младший ребёнок) в другую школу, там их 4 Стоянка возле школы это просто как после войны, вся в ямах радиусом по 3-4 метра, глубокие, не проехать !!! примите меры
		Кулеры для воды, оборудовать зоны отдыха и
		Привлечение новых квалифицированных педагогов по предметам
		Необходим капитальный ремонт и обновление технического оборудования во всех классах.
		Предлагаю положить, на постоянной основе мыло для рук и туалетную бумагу в туалет. При уборке класса ученикам приходится выносить мусор в контейнер, который стоит на улице, очень удаленно. Предлагаю собирать мусор в мешки, которые в конце дня рабочий или уборщик будет выносить в контейнер.
		Хотелось бы большего взаимодействия преподавателей с родителями, больше внимания со стороны администрации на "неадекватное поведение" преподавателей
		Нормальные отношения между учениками и учителями, и учеников друг с другом
		Ежедневное выставление оценок в электронном дневнике
		Обратить внимание на компетентность и отношение к ученикам некоторых преподавателей.
		Обустроить школьный двор, поставить тренажёры для детей.
Хотелось бы организовать работу столовой так, чтобы еда была нормальной температуры. Следить за тем, чтоб в мужском туалете старшие не обижали младших, к сожалению такое бывает.		

№	Наименование организации	Предложения
		Хотелось бы новую спортивную площадку
		В туалетах убрать высокие унитазы(детям очень не удобно) , сделать другой вид туалета(я не специалист), просто обустроенные отверстия в полу,чтобы никак не соприкоснуться с очень высокими унитазами.
		Нужна нормальная охрана
		Верните Автодело!)
		Больше кружков
		Привлечение квалифицированных специалистов, проведение факультативных занятий и кружков. Ремонт школьного туалета.
		Туалеты не в очень хорошем состоянии.
		Требуется замена полов
		Побольше кружков и внеклассных мероприятий,экскурсий
		В здании начальной школы постоянно стоит вонь от туалета. Хорошо бы устранить этот недостаток.
		Привлечение новых, квалифицированных кадров
		Если не можете обеспечить детей учителем английского... найдите для них учителя китайского....
		Слабая физ подготовка...
		Начиная с младших классов ругаются на переменах матом....
		Предлагаю не работать для галочки... а учить!... А учителям дать больше полномочий над детьми, убрать лишнюю документацию...
		Неплохо было бы для некоторых учеников ввести наказание розгами или на горох ставить!.. ☹
		Капитальный ремонт санузлов.
		Обеспечение постоянного наличия питьевой воды в свободном доступе.
		Современные напольные покрытия
		Обеспечить наличие учителей по всем предметам
		Существует острая нехватка кадров (нет учителей по некоторым предметам).Привлекать новые кадры, путем улучшения условий труда и повышения з/п.
		Наличие болера с водой на этаже ,пандус для инвалидов, бесплатные дополнительные занятия
		Провести капитальный ремонт здания спортивного зала и санузлов
		Буфет платный с горячими блюдами
		Ремонт туалетов. Контроль за постоянным наличием питьевой воды. Контроль за функционированием системы отопления
		Туалет находится в ужасном состоянии,нет бумаги,мыла ,унитазов нет вместо них дырки в полу ,воды питьевой нет,нет бойлеров,никаких зон для ожидания нет,Учитель английского один на всю школу для старших и Начальных классов,из-за этого вынуждены были уйти со второго класса (младший ребёнок)в другую школу ,там их 4

№	Наименование организации	Предложения
		<p>Стоянка возле школы это просто как после войны ,вся в ямах радиусом по 3-4 метра ,глубокие ,не проехать !!!!примите меры</p> <p>Кулеры для воды, оборудовать зоны отдыха и</p> <p>Необходим капитальный ремонт и обновление технического оборудования во всех классах.</p> <p>Предлагаю положить, на постоянной основе мыло для рук и туалетную бумагу в туалет. При уборке класса ученикам приходится выносить мусор в контейнер, который стоит на улице, очень удаленно.Предлагаю собирать мусор в мешки, которые в конце дня рабочий или уборщик будет выносить в контейнер.</p> <p>Обустроить школьный двор, поставить тренажёры для детей.</p> <p>Хотелось бы организовать работу столовой так, чтобы еда была нормальной температуры. Следить за тем, чтоб в мужском туалете старшие не обижали младших, к сожалению такое бывает.</p> <p>Хотелось бы новую спортивную площадку</p>
2	МУНИЦИПАЛЬНОЕ БЮДЖЕТНОЕ ОБЩЕОБРАЗОВАТЕЛЬНОЕ УЧРЕЖДЕНИЕ ТОРОПЕЦКОГО РАЙОНА СРЕДНЯЯ ОБЩЕОБРАЗОВАТЕЛЬНАЯ ШКОЛА № 2	<p>Введение дополнительных ставок специалистов (психолог, логопед, дефектолог)</p> <p>Обновление мебели.</p> <p>Обеспечить бесплатными завтраками всех детей и поставить кулеры с водой и одноразовыми стаканчиками на каждом этаже</p> <p>Благоустройство пришкольной территории. Ремонт спортзала, закупка спортивного инвентаря. Организация зон отдыха в помещениях школы. Выделение благоустроенных помещений для гардеробов с делением по классам. Ремонт туалетов. Установка раковин хотя бы с холодной водой в учебных кабинетах на втором и третьем этажах. Ремонт кабинетов, приобретение мебели. Обеспечение достаточного освещения в кабинетах. Приобретение учебных пособий и интерактивных досок, а также их активное использование в учебном процессе. Не сокращать учебный процесс (выходные дни для остальных учащихся) за счёт проведения пробных, предварительных и прочих экзаменов. Привлечение молодых специалистов по большинству предметов за счёт целевого обучения, для устранения дефицита кадров (большинство педагогов в школе работает свыше 1 ставки, средний возраст педагогического коллектива 50 лет).</p> <p>Хочется видеть ремонт в классах за счет школы, а не родителей.</p> <p>Сделать ремонт в сан узлах</p> <p>Техническое оснащение преподавателей компьютерами, вэб камерами, возможно планшетами и др. для дистанционно работы</p> <p>Сократить управленческий аппарат, расширить штат</p>

№	Наименование организации	Предложения
		<p>специалистов(преподавателей предметников)</p> <p>Расписание дети и учителя узнают поздно вечером, а должны знать выходя из школы. Нехватает грамотных педагогов</p> <p>Хотелось бы чтобы у учителя был контакт с родителями или классного руководителя после контрольных работ, тестовых заданий для проведения работы над ошибками дома, чтобы ребёнок мог дома от родителей получить необходимые комментарии и тема была бы усвоена, особенно после больничных. И вообще как раньше у нас было учитель говорил родителям:"Обратите внимание, ваш ребёнок недопонимает это...подтяните позанимайтесь по такой то теме и д." А в данной организации неудовлетворительное оценка и все, а я например и рада бы позаниматься и закрепить знания, но даже темы не знаюнад чем работать, хотя бы листики после проверочных работ давали бы на дом, чтобы знать над чем работать родители с ребенком. И вообще не помешал бы еженедельный отчёт от учителя по вопросам успеваемости ребёнка. Кстати о подготовке к контрольным, диктантам и проверочные работам тоже можно было бы предупреждать и темы называть, чтобы ребёнок мог подготовиться по конкретным темам. Это необходимо для закрепления знаний</p> <p>Не у всех способности одинаковые, поэтому подготовка и повторение-это гарантия положительной оценки и закрепление ищученного материала.</p> <p>Дополнительные кружки!</p> <p>Облагородить предшкольную территорию</p> <p>Сделать ремонт кабинетов.</p> <p>Установите болеры и наличие воды в них</p>
3	МУНИЦИПАЛЬНОЕ БЮДЖЕТНОЕ ОБЩЕОБРАЗОВАТЕЛЬНОЕ УЧРЕЖДЕНИЕ ТОРОПЕЦКОГО РАЙОНА ОСНОВНАЯ ОБЩЕОБРАЗОВАТЕЛЬНАЯ ШКОЛА № 3	<p>Отремонтировать кровлю</p> <p>заасфальтировать двор школы</p> <p>Хотелось бы детскую площадку на пришкольной территории</p> <p>Отремонтировать фасад здания</p> <p>оборудовать спортивную площадку</p> <p>построить спортивную площадку</p>
4	МУНИЦИПАЛЬНОЕ БЮДЖЕТНОЕ ОБЩЕОБРАЗОВАТЕЛЬНОЕ УЧРЕЖДЕНИЕ ТОРОПЕЦКОГО РАЙОНА СКВОРЦОВСКАЯ СРЕДНЯЯ ОБЩЕОБРАЗОВАТЕЛЬНАЯ ШКОЛА	<p>Улучшение материально-технической базы</p> <p>Приобретение спорт.инвентаря</p>

№	Наименование организации	Предложения
5	МУНИЦИПАЛЬНОЕ БЮДЖЕТНОЕ ОБЩЕОБРАЗОВАТЕЛЬНОЕ УЧРЕЖДЕНИЕ ТОРОПЕЦКОГО РАЙОНА ПЛОСКОШСКАЯ СРЕДНЯЯ ОБЩЕОБРАЗОВАТЕЛЬНАЯ ШКОЛА	-----
6	МУНИЦИПАЛЬНОЕ БЮДЖЕТНОЕ ОБЩЕОБРАЗОВАТЕЛЬНОЕ УЧРЕЖДЕНИЕ ТОРОПЕЦКОГО РАЙОНА КУДРЯВЦЕВСКАЯ ОСНОВНАЯ ОБЩЕОБРАЗОВАТЕЛЬНАЯ ШКОЛА	В нашей школе работают умные, добрые и отзывчивые педагоги. Я рада, что моим детям посчастливилось учиться в этой школе. Поступайте в нашу школу. Не пожалеете!
7	МУНИЦИПАЛЬНОЕ БЮДЖЕТНОЕ ОБЩЕОБРАЗОВАТЕЛЬНОЕ УЧРЕЖДЕНИЕ ТОРОПЕЦКОГО РАЙОНА ПОЖЕНСКАЯ СРЕДНЯЯ ОБЩЕОБРАЗОВАТЕЛЬНАЯ ШКОЛА	Хотелось бы новое компьютерное оборудование. Но качественное, а не пустышки.
		Улучшить материальную базу
		Чтобы директор меньше сплетничала и не курили с персоналом на кухне и в столовой.
8	МУНИЦИПАЛЬНОЕ БЮДЖЕТНОЕ ОБЩЕОБРАЗОВАТЕЛЬНОЕ УЧРЕЖДЕНИЕ ТОРОПЕЦКОГО РАЙОНА ОКТЯБРЬСКАЯ ОСНОВНАЯ ОБЩЕОБРАЗОВАТЕЛЬНАЯ ШКОЛА	Больше экскурсий, походов
9	МУНИЦИПАЛЬНОЕ БЮДЖЕТНОЕ ОБЩЕОБРАЗОВАТЕЛЬНОЕ УЧРЕЖДЕНИЕ ТОРОПЕЦКОГО РАЙОНА ПОДГОРОДНЕНСКАЯ ОСНОВНАЯ ОБЩЕОБРАЗОВАТЕЛЬНАЯ ШКОЛА	побольше финансирования на ремонты
		Нужен косметический ремонт
		Замена окон на пластиковые
10	МУНИЦИПАЛЬНОЕ БЮДЖЕТНОЕ ОБЩЕОБРАЗОВАТЕЛЬНОЕ УЧРЕЖДЕНИЕ ТОРОПЕЦКОГО РАЙОНА КРАСНОПОЛЕЦКАЯ СРЕДНЯЯ ОБЩЕОБРАЗОВАТЕЛЬНАЯ ШКОЛА	Мне и моему ребенку очень комфортно в данной школе

№	Наименование организации	Предложения
11	МУНИЦИПАЛЬНОЕ БЮДЖЕТНОЕ ОБЩЕОБРАЗОВАТЕЛЬНОЕ УЧРЕЖДЕНИЕ ТОРОПЕЦКОГО РАЙОНА ВАСИЛЁВСКАЯ НАЧАЛЬНАЯ ОБЩЕОБРАЗОВАТЕЛЬНАЯ ШКОЛА	Необходим спортзал
12	ЧАСТНОЕ ОБЩЕОБРАЗОВАТЕЛЬНОЕ УЧРЕЖДЕНИЕ ТОРОПЕЦКАЯ ГИМНАЗИЯ ИМЕНИ СВЯТИТЕЛЯ ТИХОНА, ПАТРИАРХА МОСКОВСКОГО И ВСЕЯ РОССИИ	Сохранять и преумножать традиции гимназии
		Финансирования на ремонт
		Детская площадка
		Материальная база
13	МУНИЦИПАЛЬНОЕ БЮДЖЕТНОЕ ДОШКОЛЬНОЕ ОБРАЗОВАТЕЛЬНОЕ УЧРЕЖДЕНИЕ ТОРОПЕЦКОГО РАЙОНА ДЕТСКИЙ САД № 1	-----
14	МУНИЦИПАЛЬНОЕ БЮДЖЕТНОЕ ДОШКОЛЬНОЕ ОБРАЗОВАТЕЛЬНОЕ УЧРЕЖДЕНИЕ ТОРОПЕЦКОГО РАЙОНА ДЕТСКИЙ САД № 2	Внести в штатное расписание детского сада №2 медицинского работника.
		Необходим ремонт здания косметический и вероятно и капитальный, замена мебели, сантехники- всё очень старое. Необходимо обеспечение развивающим и обучающим инвентарём от игрушек до игровых комнат!!!
		Оборудовать кабинет логопеда новыми технологиями.
		Ввести в штат медицинскую сестру и психолога
15	МУНИЦИПАЛЬНОЕ БЮДЖЕТНОЕ ДОШКОЛЬНОЕ ОБРАЗОВАТЕЛЬНОЕ УЧРЕЖДЕНИЕ ТОРОПЕЦКОГО РАЙОНА ДЕТСКИЙ САД № 3	Дополнительные кружки на базе садика
		Замена окон
16	МУНИЦИПАЛЬНОЕ БЮДЖЕТНОЕ ДОШКОЛЬНОЕ ОБРАЗОВАТЕЛЬНОЕ УЧРЕЖДЕНИЕ ТОРОПЕЦКОГО РАЙОНА ДЕТСКИЙ САД "ЖЕМЧУЖИНКА"	Хотелось бы иметь доступ к калитке, к которой можно подходить с ул. Пушкина. Приходится делать большой круг.
		Предоставление детям не кипяченой безвкусной воды, а питьевой привозной водой в соответствии с требованиями безопасности
		Нужна хорошая парковка ,очень маленькая не удобная
		Переделать входную калитку.

№	Наименование организации	Предложения
17	МУНИЦИПАЛЬНОЕ БЮДЖЕТНОЕ ДОШКОЛЬНОЕ ОБРАЗОВАТЕЛЬНОЕ УЧРЕЖДЕНИЕ ТОРОПЕЦКОГО РАЙОНА РЕЧАНСКИЙ ДЕТСКИЙ САД	Оснащение площадки новыми игровыми комплексами
18	МУНИЦИПАЛЬНОЕ БЮДЖЕТНОЕ ДОШКОЛЬНОЕ ОБРАЗОВАТЕЛЬНОЕ УЧРЕЖДЕНИЕ ТОРОПЕЦКОГО РАЙОНА ПОДГОРОДНЕНСКИЙ ДЕТСКИЙ САД	Улучшение комфорта прибывания ребенка в дсаду
		Сделать ремонт детского сада косметический
		Улучшение качества дорог и парковки, обеспечение качественного отопления. Необходимо увеличение дополнительного помещения для спальных мест, т.к. таковые отсутствуют.
		Всё устраивает,но надо починить крышу,т.к старшая группа страдает от протечки.
19	МУНИЦИПАЛЬНОЕ БЮДЖЕТНОЕ ДОШКОЛЬНОЕ ОБРАЗОВАТЕЛЬНОЕ УЧРЕЖДЕНИЕ ТОРОПЕЦКОГО РАЙОНА ВОЛОКСКИЙ ДЕТСКИЙ САД	
20	МУНИЦИПАЛЬНОЕ БЮДЖЕТНОЕ ДОШКОЛЬНОЕ ОБРАЗОВАТЕЛЬНОЕ УЧРЕЖДЕНИЕ ТОРОПЕЦКОГО РАЙОНА ТАЛИЦКИЙ ДЕТСКИЙ САД	
21	МУНИЦИПАЛЬНОЕ БЮДЖЕТНОЕ ДОШКОЛЬНОЕ ОБРАЗОВАТЕЛЬНОЕ УЧРЕЖДЕНИЕ ТОРОПЕЦКОГО РАЙОНА ПЛОСКОШСКИЙ ДЕТСКИЙ САД	
22	МУНИЦИПАЛЬНОЕ БЮДЖЕТНОЕ ОБРАЗОВАТЕЛЬНОЕ УЧРЕЖДЕНИЕ ДОПОЛНИТЕЛЬНОГО ОБРАЗОВАНИЯ ТОРОПЕЦКОГО РАЙОНА "ДОМ ДЕТСКОГО ТВОРЧЕСТВА"	Нужны дополнительные помещения
		Улучшение технического и материального снабжения кружков.
		Строительство нового просторного здания, в котором можно было бы комфортно разместиться всем кружковцам, участникам и зрителям многочисленных фестивалей и мероприятий.
		Просто хочется сказать преподавателям огромное спасибо за наших детей!! За их внимательность, понимание, переживания!!! Спасибо огромное, низкий поклон!
		Более просторное здание
		Отсутствует горячая вода, дети моют ручки ледяной водой.

№	Наименование организации	Предложения
		<p>В туалете нет бумаги</p> <p>нет возможности питания для детей.</p> <p>улучшить материальную базу кружков</p> <p>благоустроить внутренний двор. в летнем лагере детям не удобно делать зарядку.</p> <p>Обновление мебели, стулья ужасные</p> <p>Поставьте уже кулер детям</p> <p>Заменить стулья в зоне ожидания родителей</p>
23	МУНИЦИПАЛЬНОЕ БЮДЖЕТНОЕ ОБРАЗОВАТЕЛЬНОЕ УЧРЕЖДЕНИЕ ДОПОЛНИТЕЛЬНОГО ОБРАЗОВАНИЯ ТОРОПЕЦКОГО РАЙОНА "ДЕТСКО-ЮНОШЕСКАЯ СПОРТИВНАЯ ШКОЛА"	<p>Построить новое здание для занятий разными видами спорта.</p> <p>Нет питьевой воды, нет кабин для переодевания, острая нехватка парковочных мест.</p> <p>Быть ближе к центру города</p> <p>Очень хотелось бы, чтобы организации находилась в центре. Так как парковки нет, а автобусная остановка находится далеко до организации, что особенно плохо осенью и зимой, так как территория на которой находится ДЮСШ плохо освещенна.</p> <p>Улучшения условий занятия спортом. Обновление инвентаря. Амелиорация всего здания.</p> <p>Маршрутный транспорт для учащихся и спортсменам не помешал бы</p> <p>Улучшить техническое оснащение. Сделать парковку, заасфальтировать дорогу. В идеале перенести Спортшколу в центр города.</p> <p>Строительство нового спортивного зала</p> <p>Очень плохая материальная база. Мало инвентаря, нет разнообразия. Не отвечает современным требованиям.</p> <p>Отремонтировать помещения, закупить лыжи чтобы дети могли кататься</p> <p>Спортивная школа очень далеко расположена и очень маленький зал для тренировок , отсутствует парковка.</p> <p>Кулер с водой,</p> <p>Школа расположена далеко от центра города, очень неудобно добираться.</p>
24	МУНИЦИПАЛЬНОЕ БЮДЖЕТНОЕ ОБРАЗОВАТЕЛЬНОЕ УЧРЕЖДЕНИЕ ДОПОЛНИТЕЛЬНОГО ОБРАЗОВАНИЯ "ТОРОПЕЦКАЯ ДЕТСКАЯ ШКОЛА ИСКУССТВ"	<p>Заниматься больше дней в неделю</p> <p>Обновление мебели и оснащение кабинетов для занятий на художественном отделении</p>

ПРИЛОЖЕНИЕ А. Перечень образовательных организаций, в отношении которых проводится независимая оценка качества условий оказания услуг в 2022 году

№ п/п	Наименование организации	ФИО руководителя	Юридический адрес организации	Контактный телефон	Адрес электронной почты	Адрес официального сайта
1.	МУНИЦИПАЛЬНОЕ БЮДЖЕТНОЕ ОБЩЕОБРАЗОВАТЕЛЬНОЕ УЧРЕЖДЕНИЕ ТОРОПЕЦКОГО РАЙОНА СРЕДНЯЯ ОБЩЕОБРАЗОВАТЕЛЬНАЯ ШКОЛА № 1	Калинина Наталья Геннадьевна	172842, Тверская обл, г Торопец, ул Комсомольская, д 4	8 (48268) 2-10-61; 2-19-64	perwaya@mail.ru	http://1schooltoropes.ru/
2.	МУНИЦИПАЛЬНОЕ БЮДЖЕТНОЕ ОБЩЕОБРАЗОВАТЕЛЬНОЕ УЧРЕЖДЕНИЕ ТОРОПЕЦКОГО РАЙОНА СРЕДНЯЯ ОБЩЕОБРАЗОВАТЕЛЬНАЯ ШКОЛА № 2	Разуминина Ирина Викторовна	172842, Тверская обл, г Торопец, ул Калинина, д 43	8 (48268) 2-17-64	toropecschool2@yandex.ru	http://sch2tor.ucoz.ru/
3.	МУНИЦИПАЛЬНОЕ БЮДЖЕТНОЕ ОБЩЕОБРАЗОВАТЕЛЬНОЕ УЧРЕЖДЕНИЕ ТОРОПЕЦКОГО РАЙОНА ОСНОВНАЯ ОБЩЕОБРАЗОВАТЕЛЬНАЯ ШКОЛА № 3	Васильева Любовь Викентьевна	172842, Тверская обл, г Торопец, ул Октябрьская, д 74	8 (48268) 2-15-62	shcool-toropets-3@yandex.ru	http://shcool-tor-3.ucoz.net/
4.	МУНИЦИПАЛЬНОЕ БЮДЖЕТНОЕ ОБЩЕОБРАЗОВАТЕЛЬНОЕ УЧРЕЖДЕНИЕ ТОРОПЕЦКОГО РАЙОНА СКВОРЦОВСКАЯ СРЕДНЯЯ ОБЩЕОБРАЗОВАТЕЛЬНАЯ ШКОЛА	Гущина Марина Николаевна	172890, Тверская обл, Торопецкий р-н, деревня Скворцово, ул Школьная, д 1	8 (48268) 2-58-48	258487@rambler.ru	http://scolaskvorcovo.ucoz.net/
5.	МУНИЦИПАЛЬНОЕ БЮДЖЕТНОЕ ОБЩЕОБРАЗОВАТЕЛЬНОЕ УЧРЕЖДЕНИЕ ТОРОПЕЦКОГО РАЙОНА ПЛОСКОШСКАЯ СРЕДНЯЯ ОБЩЕОБРАЗОВАТЕЛЬНАЯ ШКОЛА	Балакирева Дина Анатольевна	172870, Тверская обл, Торопецкий р-н, поселок Плоскошь, ул Первомайская, д 1	8 (48268) 2-61-48	shkola.ploskosh@mail.ru	https://ploskosh-shcool.ru/

№ п/п	Наименование организации	ФИО руководителя	Юридический адрес организации	Контактный телефон	Адрес электронной почты	Адрес официального сайта
6.	МУНИЦИПАЛЬНОЕ БЮДЖЕТНОЕ ОБЩЕОБРАЗОВАТЕЛЬНОЕ УЧРЕЖДЕНИЕ ТОРОПЕЦКОГО РАЙОНА КУДРЯВЦЕВСКАЯ ОСНОВНАЯ ОБЩЕОБРАЗОВАТЕЛЬНАЯ ШКОЛА	Горская Ренгена Ивановна	172891, Тверская обл, Торопецкий р-н, деревня Озерец	8 (48268) 2-51-48	ozerec_shkola@mail.ru	https://kudryavcev.tverschool.ru/
7.	МУНИЦИПАЛЬНОЕ БЮДЖЕТНОЕ ОБЩЕОБРАЗОВАТЕЛЬНОЕ УЧРЕЖДЕНИЕ ТОРОПЕЦКОГО РАЙОНА ПОЖЕНСКАЯ СРЕДНЯЯ ОБЩЕОБРАЗОВАТЕЛЬНАЯ ШКОЛА	Салоп Наталья Николаевна	172862, Тверская обл, Торопецкий р-н, деревня Пожня, ул Советская, д 30	8 (48268) 2-81-62	konti-68@mail.ru	http://пожня-школа.рф/
8.	МУНИЦИПАЛЬНОЕ БЮДЖЕТНОЕ ОБЩЕОБРАЗОВАТЕЛЬНОЕ УЧРЕЖДЕНИЕ ТОРОПЕЦКОГО РАЙОНА ОКТЯБРЬСКАЯ ОСНОВНАЯ ОБЩЕОБРАЗОВАТЕЛЬНАЯ ШКОЛА	Симогина Татьяна Владимировна	172854, Тверская обл, Торопецкий р-н, тер Октябрьский, зд 168	8 (48268) 2-19-30; 8-915-701-80-30	kapaischool@mail.ru	http://октябрьскаяош.рф/index.php/homepage
9.	МУНИЦИПАЛЬНОЕ БЮДЖЕТНОЕ ОБЩЕОБРАЗОВАТЕЛЬНОЕ УЧРЕЖДЕНИЕ ТОРОПЕЦКОГО РАЙОНА ПОДГОРОДНЕНСКАЯ ОСНОВНАЯ ОБЩЕОБРАЗОВАТЕЛЬНАЯ ШКОЛА	Буюкова Елена Владимировна	172860, Тверская обл, Торопецкий р-н, деревня Подгороднее, ул Парковая, д 12	8 (48268) 2-50-39	buykova69@mail.ru	https://podgorschool.ru/
10.	МУНИЦИПАЛЬНОЕ БЮДЖЕТНОЕ ОБЩЕОБРАЗОВАТЕЛЬНОЕ УЧРЕЖДЕНИЕ ТОРОПЕЦКОГО РАЙОНА КРАСНОПОЛЕЦКАЯ СРЕДНЯЯ ОБЩЕОБРАЗОВАТЕЛЬНАЯ ШКОЛА	Егорова Галина Олеговна	172873, Тверская обл, Торопецкий р-н, деревня Захоломье, д 7	8 (48268) 2-73-48	kr_ts.shkola@mail.ru	https://krasnopolec.ru/
11.	МУНИЦИПАЛЬНОЕ БЮДЖЕТНОЕ ОБЩЕОБРАЗОВАТЕЛЬНОЕ УЧРЕЖДЕНИЕ ТОРОПЕЦКОГО РАЙОНА ВАСИЛЁВСКАЯ НАЧАЛЬНАЯ ОБЩЕОБРАЗОВАТЕЛЬНАЯ ШКОЛА	Степанова Вера Викторовна	172851, Тверская обл, Торопецкий р-н, деревня Ново-Троицкое, ул Озерная, д 56		vasilevsk_oosh@mail.ru	http://vasilevsk-scool.narod.ru/

№ п/п	Наименование организации	ФИО руководителя	Юридический адрес организации	Контактный телефон	Адрес электронной почты	Адрес официального сайта
12.	ЧАСТНОЕ ОБЩЕОБРАЗОВАТЕЛЬНОЕ УЧРЕЖДЕНИЕ ТОРОПЕЦКАЯ ГИМНАЗИЯ ИМЕНИ СВЯТИТЕЛЯ ТИХОНА, ПАТРИАРХА МОСКОВСКОГО И ВСЕЯ РОССИИ	Замыслова Валентина Ивановна	172842, Тверская обл, г Торопец, ул Карла Маркса, д 59	8 (48268) 2-23-38	gimnazia-t@mail.ru	http://tihon-shool.ru/
13.	МУНИЦИПАЛЬНОЕ БЮДЖЕТНОЕ ДОШКОЛЬНОЕ ОБРАЗОВАТЕЛЬНОЕ УЧРЕЖДЕНИЕ ТОРОПЕЦКОГО РАЙОНА ДЕТСКИЙ САД № 1	Бегунова Татьяна Ивановна	172842, Тверская обл, г Торопец, ул Ленина, д 2	8 (48268) 2-17-72	tbegugova@yandex.ru	http://detsadtoropez.ucoz.net/
14.	МУНИЦИПАЛЬНОЕ БЮДЖЕТНОЕ ДОШКОЛЬНОЕ ОБРАЗОВАТЕЛЬНОЕ УЧРЕЖДЕНИЕ ТОРОПЕЦКОГО РАЙОНА ДЕТСКИЙ САД № 2	Гонтарёва Людмила Евгеньевна	172842, Тверская обл, г Торопец, ул Советская, д 31/61	8 (48268) 2-18-73	detsadsun2@mail.ru	http://detsadsuntrp.ucoz.net/
15.	МУНИЦИПАЛЬНОЕ БЮДЖЕТНОЕ ДОШКОЛЬНОЕ ОБРАЗОВАТЕЛЬНОЕ УЧРЕЖДЕНИЕ ТОРОПЕЦКОГО РАЙОНА ДЕТСКИЙ САД № 3	Ребане Екатерина Александровна	172842, Тверская обл, г Торопец, ул Советская, д 58А	8 (48268) 2-19-40	mdou3trp@yandex.ru	http://mdou3toropez.ucoz.net/index/osnovnye_svedenija/0-17
16.	МУНИЦИПАЛЬНОЕ БЮДЖЕТНОЕ ДОШКОЛЬНОЕ ОБРАЗОВАТЕЛЬНОЕ УЧРЕЖДЕНИЕ ТОРОПЕЦКОГО РАЙОНА ДЕТСКИЙ САД "ЖЕМЧУЖИНКА"	Сергеева Татьяна Владимировна	172842, Тверская обл, г Торопец, ул Советская, д 127Б	8-960-709-72-68	tanya-sergeeva-1962@mail.ru	https://zhemchuzhinka.ucoz.net/
17.	МУНИЦИПАЛЬНОЕ БЮДЖЕТНОЕ ДОШКОЛЬНОЕ ОБРАЗОВАТЕЛЬНОЕ УЧРЕЖДЕНИЕ ТОРОПЕЦКОГО РАЙОНА РЕЧАНСКИЙ ДЕТСКИЙ САД	Фёдорова Оксана Анатольевна	172841, Тверская обл, Торопецкий р-н, деревня Речане, ул Зеленая, зд 6	8 (48268) 2-76-80	recane-sad@mail.ru	http://dsrecane.ucoz.net/

№ п/п	Наименование организации	ФИО руководителя	Юридический адрес организации	Контактный телефон	Адрес электронной почты	Адрес официального сайта
18.	МУНИЦИПАЛЬНОЕ БЮДЖЕТНОЕ ДОШКОЛЬНОЕ ОБРАЗОВАТЕЛЬНОЕ УЧРЕЖДЕНИЕ ТОРОПЕЦКОГО РАЙОНА ПОДГОРОДНЕНСКИЙ ДЕТСКИЙ САД	Красняник Анна Вячеславна	172860, Тверская обл, Торопецкий р-н, деревня Подгороднее, Школьный пер, д 3	8 (48268) 2-50-38	podgorodneedsad@yandex.ru	http://dspodgorodnee.uzoz.net/
19.	МУНИЦИПАЛЬНОЕ БЮДЖЕТНОЕ ДОШКОЛЬНОЕ ОБРАЗОВАТЕЛЬНОЕ УЧРЕЖДЕНИЕ ТОРОПЕЦКОГО РАЙОНА ВОЛОКСКИЙ ДЕТСКИЙ САД	Виноградова Светлана Николаевна	172880, Тверская обл, Торопецкий р-н, деревня Волок, ул Школьная, д 9	8-920-172-33-91	vika_abdullaeva@mail.ru	http://volokds.ru/
20.	МУНИЦИПАЛЬНОЕ БЮДЖЕТНОЕ ДОШКОЛЬНОЕ ОБРАЗОВАТЕЛЬНОЕ УЧРЕЖДЕНИЕ ТОРОПЕЦКОГО РАЙОНА ТАЛИЦКИЙ ДЕТСКИЙ САД	Лопушенкова Светлана Александровна	172858, Тверская обл, Торопецкий р-н, деревня Талица, ул Советская, д 9	8 (48268) 2-75-51	sad.talitsa@yandex.ru	http://талицкий-детсад.рф/
21.	МУНИЦИПАЛЬНОЕ БЮДЖЕТНОЕ ДОШКОЛЬНОЕ ОБРАЗОВАТЕЛЬНОЕ УЧРЕЖДЕНИЕ ТОРОПЕЦКОГО РАЙОНА ПЛОСКОШСКИЙ ДЕТСКИЙ САД	Решетова Наталья Викторовна	172870, Тверская обл, Торопецкий р-н, поселок Плоскошь, ул Пушкинская, д 19А	8 (48268) 2-61-11	reshetovanv2020@mail.ru	https://ploskosh.tvoyasadik.ru/
22.	МУНИЦИПАЛЬНОЕ БЮДЖЕТНОЕ ОБРАЗОВАТЕЛЬНОЕ УЧРЕЖДЕНИЕ ДОПОЛНИТЕЛЬНОГО ОБРАЗОВАНИЯ ТОРОПЕЦКОГО РАЙОНА "ДОМ ДЕТСКОГО ТВОРЧЕСТВА"	Леонтьева Елена Васильевна	172842, Тверская обл, г Торопец, ул Советская, д 24	8 (48268) 2-15-85	ddt.toropets@mail.ru	http://ddt-toropets.ru/

№ п/п	Наименование организации	ФИО руководителя	Юридический адрес организации	Контактный телефон	Адрес электронной почты	Адрес официального сайта
23.	МУНИЦИПАЛЬНОЕ БЮДЖЕТНОЕ ОБРАЗОВАТЕЛЬНОЕ УЧРЕЖДЕНИЕ ДОПОЛНИТЕЛЬНОГО ОБРАЗОВАНИЯ ТОРОПЕЦКОГО РАЙОНА "ДЕТСКО-ЮНОШЕСКАЯ СПОРТИВНАЯ ШКОЛА"	Базанов Артем Андреевич	172842, Тверская обл, г Торопец, пл 1 Мая, д 1А	8 (48268) 2-19-65	sport-com.toropets@yandex.ru	https://sportschooltirope.ts.jimdofree.com
24.	МУНИЦИПАЛЬНОЕ БЮДЖЕТНОЕ ОБРАЗОВАТЕЛЬНОЕ УЧРЕЖДЕНИЕ ДОПОЛНИТЕЛЬНОГО ОБРАЗОВАНИЯ "ТОРОПЕЦКАЯ ДЕТСКАЯ ШКОЛА ИСКУССТВ"	Андреева Наталья Викторовна	172842, Тверская обл, г Торопец, ул Советская, д 36	8 (48268) 2-11-63	toropec-dshi@rambler.ru	https://tdshi.tver.muzkult.ru/about

ПРИЛОЖЕНИЕ Б. Сводный бланк показателей и индикаторов для оценки качества условий осуществления образовательной деятельности, организациями, осуществляющими образовательную деятельность

№ показателя	Показатели ⁸	Значимость показателя	Параметры, подлежащие оценке	Индикаторы параметров оценки	Значение параметров в баллах	Максимальное значение в баллах	Метод оценки	
1. Критерий «Открытость и доступность информации об организации, осуществляющей образовательную деятельность»								
1.1	Соответствие информации о деятельности организации, размещенной на общедоступных информационных ресурсах, ее содержанию и порядку (форме) размещения, установленным нормативными правовыми актами: - на информационных стендах в помещении организации; - на официальном сайте организации в информационно-телекоммуникационной сети "Интернет" (далее - сайт) (в соответствии со статьей 29 Федерального закона от 29 декабря 2012 г. N 273-ФЗ "Об образовании в Российской Федерации", постановлением Правительства Российской Федерации от 10 июля 2013 г. N 582 "Об утверждении правил размещения на официальном сайте образовательной организации в информационно-телекоммуникационной сети "Интернет" и обновления информации об образовательной организации")	30%	1.1.1 Соответствие информации о деятельности организации, размещенной на информационных стендах в помещении организации, ее содержанию и порядку (форме) размещения, установленным нормативными правовыми актами	- отсутствует информация о деятельности организации	0 баллов	100 баллов	Наблюдение	
				- информация соответствует требованиям к ней (доля количества размещенных материалов в % от количества материалов, размещение которых является необходимым в соответствии с установленными требованиями, переведенных в баллы)	1-100 баллов			
			1.1.2 Соответствие информации о деятельности организации, размещенной на официальном сайте организации в информационно-телекоммуникационной сети "Интернет" (далее - сайт), ее содержанию и порядку (форме) размещения, установленным нормативными правовыми актами	- отсутствует информация о деятельности организации	0 баллов		1-100 баллов	Анализ сайта
				- информация соответствует требованиям к ней (доля количества размещенных материалов в % от количества материалов, размещение которых является необходимым в соответствии с установленными требованиями, переведенных в баллы)	1-100 баллов			

⁸ Приказ Министерства просвещения РФ от 13 марта 2019 г. № 114 «Об утверждении показателей, характеризующих общие критерии оценки качества условий осуществления образовательной деятельности организациями, осуществляющими образовательную деятельность по основным общеобразовательным программам, образовательным программам среднего профессионального образования, основным программам профессионального обучения, дополнительным общеобразовательным программам»

№ показателя	Показатели ⁸	Значимость показателя	Параметры, подлежащие оценке	Индикаторы параметров оценки	Значение параметров в баллах	Максимальное значение в баллах	Метод оценки
1.2	Наличие на официальном сайте организации (учреждения) информации о дистанционных способах обратной связи и взаимодействия с получателями услуг и их функционирование: - телефона; - электронной почты; - электронных сервисов (форма для подачи электронного обращения/жалобы/предложения, получение консультации по оказываемым услугам, раздел "Часто задаваемые вопросы"); - технической возможности выражения получателями образовательных услуг мнения о качестве оказания услуг (наличие анкеты для опроса граждан или гиперссылки на нее)	30%	1.2.1 Наличие на официальном сайте организации (учреждения) информации о дистанционных способах обратной связи и взаимодействия с получателями услуг и их функционирование: - телефона; - электронной почты; - электронных сервисов для подачи электронного обращения/жалобы/предложения; - электронных сервисов для получения консультации по оказываемым услугам; - раздела "Часто задаваемые вопросы"; - технической возможности выражения получателями образовательных услуг мнения о качестве оказания услуг (наличие анкеты для опроса граждан или гиперссылки на нее)	- отсутствуют дистанционные способы обратной связи и взаимодействия с получателями услуг	0 баллов	100 баллов	Анализ сайта
				- один дистанционный способ взаимодействия	20 баллов		
				- два дистанционных способа взаимодействия	40 баллов		
				- три дистанционных способа взаимодействия	60 баллов		
				- четыре дистанционных способа взаимодействия	80 баллов		
				- пять и более дистанционных способов взаимодействия	100 баллов		
1.3	Доля получателей образовательных услуг, удовлетворенных открытостью, полнотой и доступностью информации о деятельности организации, размещенной на информационных стендах, на сайте (в % от общего числа опрошенных получателей образовательных услуг)	40%	1.3.1 Удовлетворенность открытостью, полнотой и доступностью информации о деятельности организации, размещенной на информационных стендах в помещении организации	доля получателей услуг, удовлетворенных качеством, полнотой и доступностью информации о деятельности организации, размещенной на информационных стендах в помещении организации (в % от общего числа опрошенных получателей услуг, переведенных в баллы)	0-100 баллов	100 баллов	Онлайн анкетирование получателей услуг/Личный опрос
			1.3.2 Удовлетворенность открытостью, полнотой и доступностью информации о деятельности организации, размещенной на официальном сайте организации в сети «Интернет»	доля получателей услуг, удовлетворенных качеством, полнотой и доступностью информации о деятельности организации, на официальном сайте организации в сети «Интернет» (в % от общего числа опрошенных получателей услуг, переведенных в баллы)	0-100 баллов		

№ показателя	Показатели ⁸	Значимость показателя	Параметры, подлежащие оценке	Индикаторы параметров оценки	Значение параметров в баллах	Максимальное значение в баллах	Метод оценки
	ИТОГО ПО КРИТЕРИЮ 1	100%				100 баллов	
2. Критерий «Комфортность условий, в которых осуществляется образовательная деятельность»							
2.1	Обеспечение в организации комфортных условий, в которых осуществляется образовательная деятельность: - наличие зоны отдыха (ожидания); - наличие и понятность навигации внутри организации; - наличие и доступность питьевой воды; - наличие и доступность санитарно-гигиенических помещений; - санитарное состояние помещений организации	50%	2.1.1 Наличие в организации комфортных условий, в которых осуществляется образовательная деятельность: - наличие зоны отдыха (ожидания); - наличие и понятность навигации внутри организации; - наличие и доступность питьевой воды; - наличие и доступность санитарно-гигиенических помещений; - санитарное состояние помещений организации	- отсутствуют комфортные условия, в которых осуществляется образовательная деятельность - наличие одного условия - наличие двух условий - наличие трех условий - наличие четырех условий - наличие пяти условий	0 баллов 20 баллов 40 баллов 60 баллов 80 баллов 100 баллов	100 баллов	Наблюдение
2.2	Доля получателей образовательных услуг, удовлетворенных комфортностью условий, в которых осуществляется образовательная деятельность (в % от общего числа опрошенных получателей образовательных услуг)	50%	2.2.1 Удовлетворенность комфортностью условий, в которых осуществляется образовательная деятельность (в % от общего числа опрошенных получателей образовательных услуг)	доля получателей услуг, удовлетворенных комфортностью предоставления услуг (в % от общего числа опрошенных получателей услуг, переведенных в баллы)	0-100 баллов	100 баллов	Онлайн анкетирование получателей услуг/Личный опрос

№ показателя	Показатели ⁸	Значимость показателя	Параметры, подлежащие оценке	Индикаторы параметров оценки	Значение параметров в баллах	Максимальное значение в баллах	Метод оценки
ИТОГО ПО КРИТЕРИЮ 2		100%				100 баллов	
3. Критерий «Доступность образовательной деятельности для инвалидов»							
3.1	Оборудование территории, прилегающей к зданиям организации, и помещений с учетом доступности для инвалидов: - оборудование входных групп пандусами (подъемными платформами); - наличие выделенных стоянок для автотранспортных средств инвалидов; - наличие адаптированных лифтов, поручней, расширенных дверных проемов; - наличие сменных кресел-колясок; - наличие специально оборудованных санитарно-гигиенических помещений в организации	30%	3.1.1 Наличие оборудования территории, прилегающей к зданиям организации, и помещений с учетом доступности для инвалидов: - оборудование входных групп пандусами (подъемными платформами); - наличие выделенных стоянок для автотранспортных средств инвалидов; - наличие адаптированных лифтов, поручней, расширенных дверных проемов; - наличие сменных кресел-колясок; - наличие специально оборудованных санитарно-гигиенических помещений в организации	- отсутствует оборудование территории, прилегающей к зданиям организации, и помещений с учетом доступности для инвалидов - наличие одного условия - наличие двух условий - наличие трех условий - наличие четырех условий - наличие пяти условий	0 баллов 20 баллов 40 баллов 60 баллов 80 баллов 100 баллов	100 баллов	Наблюдение
3.2	Обеспечение в организации условий доступности, позволяющих инвалидам получать образовательные услуги наравне с другими: - дублирование для инвалидов по слуху и зрению звуковой и зрительной информации; - дублирование надписей, знаков и иной текстовой и графической информации знаками, выполненными рельефно-точечным шрифтом Брайля; - возможность предоставления инвалидам по слуху (слуху и зрению) услуг сурдопереводчика (тифлосурдопереводчика); - альтернативной версии сайта организации для инвалидов по зрению; - помощь, оказываемая работниками организации, прошедшими необходимое	40%	3.2.1 Наличие в организации условий доступности, позволяющих инвалидам получать образовательные услуги наравне с другими: - дублирование для инвалидов по слуху и зрению звуковой и зрительной информации; - дублирование надписей, знаков и иной текстовой и графической информации знаками, выполненными рельефно-точечным шрифтом Брайля; - возможность предоставления инвалидам по слуху (слуху и зрению) услуг сурдопереводчика (тифлосурдопереводчика); - альтернативной версии сайта организации для инвалидов по зрению;	- отсутствуют условия доступности, позволяющие инвалидам получать услуги наравне с другими - наличие одного условия - наличие двух условий - наличие трех условий - наличие четырех условий	0 баллов 20 баллов 40 баллов 60 баллов 80 баллов	100 баллов	Наблюдение/ Анализ сайта

Проект «Независимая оценка качества условий оказания услуг организациями социальной сферы»

№ показателя	Показатели ⁸	Значимость показателя	Параметры, подлежащие оценке	Индикаторы параметров оценки	Значение параметров в баллах	Максимальное значение в баллах	Метод оценки
	обучение (инструктирование), по сопровождению инвалидов в помещении организации; - возможность предоставления образовательных услуг в дистанционном режиме или на дому		- помощь, оказываемая работниками организации, прошедшими необходимое обучение (инструктирование), по сопровождению инвалидов в помещении организации; - возможность предоставления образовательных услуг в дистанционном режиме или на дому	- наличие пяти и более условий	100 баллов		
3.3	Доля получателей образовательных услуг, удовлетворенных доступностью образовательных услуг для инвалидов (в % от общего числа опрошенных получателей образовательных услуг - инвалидов)	30%	3.3.1 Удовлетворенность доступностью образовательных услуг для инвалидов	доля получателей услуг, удовлетворенных доступностью услуг для инвалидов (в % от общего числа опрошенных получателей услуг – инвалидов, переведенных в баллы)	0-100 баллов	100 баллов	Онлайн анкетирование получателей услуг/Личный опрос
ИТОГО ПО КРИТЕРИЮ 3		100%				100 баллов	
4. Критерий «Доброжелательность, вежливость работников организации»							
4.1	Доля получателей образовательных услуг, удовлетворенных доброжелательностью, вежливостью работников организации, обеспечивающих первичный контакт и информирование получателя образовательной услуги при непосредственном обращении в организацию (например, работники приемной комиссии, секретариата, учебной части) (в % от общего числа опрошенных получателей образовательных услуг)	40%	4.1.1 Удовлетворенность доброжелательностью, вежливостью работников организации, обеспечивающих первичный контакт и информированием получателя образовательной услуги при непосредственном обращении в организацию	доля получателей услуг, удовлетворенных доброжелательностью, вежливостью работников организации, обеспечивающих первичный контакт и информирование получателя услуги (в % от общего числа опрошенных получателей услуг, переведенных в баллы)	0-100 баллов	100 баллов	Онлайн анкетирование получателей услуг/Личный опрос
4.2	Доля получателей образовательных услуг, удовлетворенных доброжелательностью, вежливостью работников организации, обеспечивающих непосредственное оказание образовательной услуги при обращении в организацию (например, преподаватели, воспитатели, тренеры, инструкторы) (в % от общего числа опрошенных получателей образовательных услуг)	40%	4.2.1 Удовлетворенность доброжелательностью, вежливостью работников организации, обеспечивающих непосредственное оказание образовательной услуги при обращении в организацию	доля получателей услуг, удовлетворенных доброжелательностью, вежливостью работников организации, обеспечивающих непосредственное оказание услуги (в % от общего числа опрошенных получателей услуг, переведенных в баллы)	0-100 баллов	100 баллов	Онлайн анкетирование получателей услуг/Личный опрос

Проект «Независимая оценка качества условий оказания услуг организациями социальной сферы»

№ показателя	Показатели ⁸	Значимость показателя	Параметры, подлежащие оценке	Индикаторы параметров оценки	Значение параметров в баллах	Максимальное значение в баллах	Метод оценки
4.3	Доля получателей образовательных услуг, удовлетворенных доброжелательностью, вежливостью работников организации при использовании дистанционных форм взаимодействия (в % от общего числа опрошенных получателей образовательных услуг)	20%	4.3.1 Удовлетворенность доброжелательностью, вежливостью работников организации при использовании дистанционных форм взаимодействия	доля получателей услуг, удовлетворенных доброжелательностью, вежливостью работников организации при использовании дистанционных форм взаимодействия (в % от общего числа опрошенных получателей услуг, переведенных в баллы)	0-100 баллов	100 баллов	Онлайн анкетирование получателей услуг/Личный опрос
ИТОГО ПО КРИТЕРИЮ 4		100%				100 баллов	
5. Критерий «Удовлетворенность условиями осуществления образовательной деятельности организаций»							
5.1	Доля получателей образовательных услуг, которые готовы рекомендовать организацию родственникам и знакомым (могли бы ее рекомендовать, если бы была возможность выбора организации) (в % от общего числа опрошенных получателей образовательных услуг)	30%	5.1.1 Готовность получателей услуг рекомендовать организацию родственникам и знакомым	доля получателей услуг, которые готовы рекомендовать организацию родственникам и знакомым (могли бы ее рекомендовать, если бы была возможность выбора организации) (в % от общего числа опрошенных получателей услуг, переведенных в баллы)	0-100 баллов	100 баллов	Онлайн анкетирование получателей услуг/Личный опрос
5.2	Доля получателей образовательных услуг, удовлетворенных удобством графика работы организации (в % от общего числа опрошенных получателей образовательных услуг)	20%	5.2.1 Удовлетворенность удобством графика работы организации	доля получателей услуг, удовлетворенных организационными условиями предоставления услуг (в % от общего числа опрошенных получателей услуг, переведенных в баллы)	0-100 баллов	100 баллов	Онлайн анкетирование получателей услуг/Личный опрос
5.3	Доля получателей образовательных услуг, удовлетворенных в целом условиями оказания образовательных услуг в организации (в % от общего числа опрошенных получателей услуг)	50%	5.3.1 Удовлетворенность в целом условиями оказания образовательных услуг в организации	доля получателей услуг, удовлетворенных в целом условиями оказания услуг в организации (в % от общего числа опрошенных получателей услуг, переведенных в баллы)	0-100 баллов	100 баллов	Онлайн анкетирование получателей услуг/Личный опрос
ИТОГО ПО КРИТЕРИЮ 5		100%				100 баллов	

ПРИЛОЖЕНИЕ В. Единый порядок расчета показателей, характеризующих общие критерии оценки качества условий оказания услуг организациями в сфере культуры, охраны здоровья, образования, социального обслуживания и федеральными учреждениями медико-социальной экспертизы⁹

Значения показателей оценки качества рассчитываются в баллах и их максимально возможное значение составляет 100 баллов:

- а) для каждого показателя оценки качества;
- б) по организации;
- в) в целом по отрасли, муниципальному образованию, субъекту Российской Федерации, Российской Федерации.

Расчет показателей, характеризующих критерий оценки качества «Открытость и доступность информации об организации социальной сферы»:

а) значение показателя оценки качества «Соответствие информации о деятельности организации социальной сферы, размещенной на общедоступных информационных ресурсах, ее содержанию и порядку (форме), установленным законодательными и иными нормативными правовыми актами Российской Федерации» ($P_{инф}$) определяется по формуле:

$$P_{инф} = \left(\frac{I_{стенд} + I_{сайт}}{2 \times I_{норм}} \right) \times 100 \quad (B.1)$$

где

$I_{стенд}$ - объем информации, размещенной на информационных стендах в помещении организации;

$I_{сайт}$ - объем информации, размещенной на официальном сайте организации социальной сферы в информационно-телекоммуникационной сети "Интернет" (далее - официальный сайт организации);

$I_{норм}$ - объем информации, размещение которой на общедоступных информационных ресурсах установлено законодательными и иными нормативными правовыми актами Российской Федерации;

б) значение показателя оценки качества «Наличие на официальном сайте организации социальной сферы информации о дистанционных способах

⁹ Приказ Минтруда России от 31.05.2018 № 344н «Об утверждении Единого порядка расчета показателей, характеризующих общие критерии оценки качества условий оказания услуг организациями в сфере культуры, охраны здоровья, образования, социального обслуживания и федеральными учреждениями медико-социальной экспертизы»

обратной связи и взаимодействия с получателями услуг и их функционирование» ($P_{\text{дист}}$) определяется по формуле:

$$P_{\text{дист}} = T_{\text{дист}} \times C_{\text{дист}}, \quad (\text{В.2})$$

где:

$T_{\text{дист}}$ - количество баллов за наличие на официальном сайте организации информации о дистанционных способах взаимодействия с получателями услуг (по 30 баллов за каждый дистанционный способ);

$C_{\text{дист}}$ - количество функционирующих дистанционных способов взаимодействия с получателями услуг, информация о которых размещена на официальном сайте организации социальной сферы.

в) значение показателя оценки качества «Доля получателей услуг, удовлетворенных открытостью, полнотой и доступностью информации о деятельности организации социальной сферы» ($P_{\text{откр.уд}}$), определяется по формуле:

$$P_{\text{откр.уд}} = \left(\frac{Y_{\text{стенд}} + Y_{\text{сайт}}}{2 \times Ч_{\text{общ}}} \right) \times 100 \quad (\text{В.3})$$

где

$Y_{\text{стенд}}$ - число получателей услуг, удовлетворенных открытостью, полнотой и доступностью информации, размещенной на информационных стендах в помещении организации социальной сферы;

$Y_{\text{сайт}}$ - число получателей услуг, удовлетворенных открытостью, полнотой и доступностью информации, размещенной на официальном сайте организации;

$Ч_{\text{общ}}$ - общее число опрошенных получателей услуг.

Расчет показателей, характеризующих критерий оценки качества «Комфортность условий предоставления услуг, в том числе время ожидания предоставления услуг»:

а) значение показателя оценки качества «Обеспечение в организации социальной сферы комфортных условий предоставления услуг» ($P_{\text{комф.усл}}$) определяется по формуле:

$$P_{\text{комф.усл}} = T_{\text{комф}} \times C_{\text{комф}}, \quad (\text{В.4})$$

где:

$T_{\text{комф}}$ - количество баллов за наличие в организации комфортных условий предоставления услуг (по 20 баллов за каждое комфортное условие);

$C_{\text{комф}}$ - количество комфортных условий предоставления услуг.

б) значение показателя оценки качества «Время ожидания предоставления услуги (среднее время ожидания и своевременность

предоставления услуги»¹⁰

в) значение показателя оценки качества «Доля получателей услуг, удовлетворенных комфортностью предоставления услуг организацией социальной сферы» ($\Pi^{\text{комф}}_{\text{уд}}$) определяется по формуле:

$$\Pi^{\text{комф}}_{\text{уд}} = \frac{y^{\text{комф}}}{\text{Ч}_{\text{общ}}} \times 100 \quad (\text{В.5})$$

где

$y^{\text{комф}}$ - число получателей услуг, удовлетворенных комфортностью предоставления услуг организацией социальной сферы;

$\text{Ч}_{\text{общ}}$ - общее число опрошенных получателей услуг.

Расчет показателей, характеризующих критерий оценки качества «Доступность услуг для инвалидов»:

а) значение показателя оценки качества «Оборудование помещений организации социальной сферы и прилегающей к ней территории с учетом доступности для инвалидов» ($\Pi^{\text{орг}}_{\text{дост}}$) определяется по формуле:

$$\Pi^{\text{орг}}_{\text{дост}} = T^{\text{орг}}_{\text{дост}} \times C^{\text{орг}}_{\text{дост}} \quad (\text{В.6})$$

где:

$T^{\text{орг}}_{\text{дост}}$ - количество баллов за обеспечение условий доступности организации для инвалидов (по 20 баллов за каждое условие доступности);

$C^{\text{орг}}_{\text{дост}}$ - количество условий доступности организации для инвалидов.

б) значение показателя оценки качества «Обеспечение в организации социальной сферы условий доступности, позволяющих инвалидам получать услуги наравне с другими» ($\Pi^{\text{услуг}}_{\text{дост}}$) определяется по формуле:

$$\Pi^{\text{услуг}}_{\text{дост}} = T^{\text{услуг}}_{\text{дост}} \times C^{\text{услуг}}_{\text{дост}} \quad (\text{В.7})$$

где:

$T^{\text{услуг}}_{\text{дост}}$ - количество баллов за обеспечение условий доступности, позволяющих инвалидам получать услуги наравне с другими (по 20 баллов за каждое условие доступности);

$C^{\text{услуг}}_{\text{дост}}$ - количество условий доступности, позволяющих инвалидам получать услуги наравне с другими.

¹⁰ Показатель применяется для оценки организаций в сфере охраны здоровья, социального обслуживания и федеральных учреждений медико-социальной экспертизы

в) значение показателя оценки качества «Доля получателей услуг, удовлетворенных доступностью услуг для инвалидов» ($\Pi_{уд}^{дост}$) определяется по формуле:

$$\Pi_{уд}^{дост} = \left(\frac{y_{уд}^{дост}}{q_{инв}} \right) \times 100, \quad (B.8)$$

где
 $y_{уд}^{дост}$ - число получателей услуг - инвалидов, удовлетворенных доступностью услуг для инвалидов;

$q_{инв}$ - число опрошенных получателей услуг - инвалидов.

Расчет показателей, характеризующих критерий оценки качества «Доброжелательность, вежливость работников организации социальной сферы»:

а) значение показателя оценки качества «Доля получателей услуг, удовлетворенных доброжелательностью, вежливостью работников организации социальной сферы, обеспечивающих первичный контакт и информирование получателя услуги при непосредственном обращении в организацию социальной сферы» ($\Pi_{уд}^{перв.конт}$) определяется по формуле:

$$\Pi_{уд}^{перв.конт} = \left(\frac{y_{перв.конт}}{q_{общ}} \right) \times 100 \quad (B.9)$$

где
 $y_{перв.конт}$ - число получателей услуг, удовлетворенных доброжелательностью, вежливостью работников организации, обеспечивающих первичный контакт и информирование получателя услуги;

$q_{общ}$ - общее число опрошенных получателей услуг;

б) значение показателя оценки качества «Доля получателей услуг, удовлетворенных доброжелательностью, вежливостью работников организации социальной сферы, обеспечивающих непосредственное оказание услуги при обращении в организацию социальной сферы» ($\Pi_{уд}^{оказ.услуг}$) определяется по формуле:

$$\Pi_{уд}^{оказ.услуг} = \left(\frac{y_{оказ.услуг}}{q_{общ}} \right) \times 100 \quad (B.10)$$

где

$У_{\text{оказ.услуг}}$ - число получателей услуг, удовлетворенных доброжелательностью, вежливостью работников организации, обеспечивающих непосредственное оказание услуги;

$Ч_{\text{общ}}$ - общее число опрошенных получателей услуг;

в) значение показателя оценки качества «Доля получателей услуг, удовлетворенных доброжелательностью, вежливостью работников организации социальной сферы при использовании дистанционных форм взаимодействия» ($П_{\text{вежл.дист}}^{\text{уд}}$) определяется по формуле:

$$P_{\text{вежл.дист}}^{\text{уд}} = \left(\frac{U_{\text{вежл.дист}}}{\text{Ч}_{\text{общ}}} \right) \times 100 \quad (\text{В.11})$$

где

$U_{\text{вежл.дист}}$ - число получателей услуг, удовлетворенных доброжелательностью, вежливостью работников организации при использовании дистанционных форм взаимодействия;

$Ч_{\text{общ}}$ - общее число опрошенных получателей услуг.

Расчет показателей, характеризующих критерий оценки качества «Удовлетворенность условиями оказания услуг»:

а) значение показателя оценки качества «Доля получателей услуг, которые готовы рекомендовать организацию социальной сферы родственникам и знакомым (могли бы ее рекомендовать, если бы была возможность выбора организации социальной сферы)» ($П_{\text{реком}}$) определяется по формуле:

$$P_{\text{реком}} = \left(\frac{U_{\text{реком}}}{\text{Ч}_{\text{общ}}} \right) \times 100 \quad (\text{В.12})$$

где

$U_{\text{реком}}$ - число получателей услуг, которые готовы рекомендовать организацию родственникам и знакомым (могли бы ее рекомендовать, если бы была возможность выбора организации);

$Ч_{\text{общ}}$ - общее число опрошенных получателей услуг;

б) значение показателя оценки качества «Доля получателей услуг, удовлетворенных организационными условиями предоставления услуг» ($П_{\text{орг.усл}}^{\text{уд}}$) определяется по формуле:

$$P_{\text{орг.усл}}^{\text{уд}} = \left(\frac{U_{\text{орг.усл}}}{\text{Ч}_{\text{общ}}} \right) \times 100 \quad (\text{В.13})$$

где

$Y_{\text{орг.усл}}$ - число получателей услуг, удовлетворенных организационными условиями предоставления услуг;

$Ч_{\text{общ}}$ - общее число опрошенных получателей услуг;

в) значение показателя оценки качества «Доля получателей услуг, удовлетворенных в целом условиями оказания услуг в организации социальной сферы» ($\Pi_{\text{уд}}$) определяется по формуле:

$$\Pi_{\text{уд}} = \left(\frac{Y_{\text{уд}}}{Ч_{\text{общ}}} \right) \times 100, \quad (\text{B.14})$$

где

$Y_{\text{уд}}$ - число получателей услуг, удовлетворенных в целом условиями оказания услуг в организации социальной сферы;

$Ч_{\text{общ}}$ - общее число опрошенных получателей услуг.

Показатель оценки качества по организации социальной сферы, в отношении которой проведена независимая оценка качества, рассчитывается по формуле:

$$S_n = \sum K_n^m / 5 \quad (\text{B.15})$$

где:

S_n - показатель оценки качества n-ой организации;

K_n^m - средневзвешенная сумма показателей, характеризующих m-ый критерий оценки качества в n-ой организации, рассчитываемая по формулам:

$$K_n^1 = (0,3 \times \Pi_{\text{инф}}^n + 0,3 \times \Pi_{\text{дист}}^n + 0,4 \times \Pi_{\text{уд}}^{\text{п-откр}}) \quad (\text{B.16})$$

$$K_n^2 = (0,3 \times \Pi_{\text{комф.усл}}^n + 0,4 \times \Pi_{\text{ожид}}^n + 0,3 \times \Pi_{\text{уд}}^{\text{п-комф}}) \quad (\text{B.17})$$

$$K_n^3 = (0,3 \times \Pi_{\text{дост}}^{\text{п-орг}} + 0,4 \times \Pi_{\text{дост}}^{\text{п-услуг}} + 0,3 \times \Pi_{\text{уд}}^{\text{п-дост}}) \quad (\text{B.18})$$

$$K_n^4 = (0,4 \times \Pi_{\text{уд}}^{\text{п-перв.конт}} + 0,4 \times \Pi_{\text{уд}}^{\text{п-оказ.услуг}} + 0,2 \times \Pi_{\text{уд}}^{\text{п-вежл.дист}}) \quad (\text{B.19})$$

$$K_n^5 = (0,3 \times \Pi_{\text{реком}}^n + 0,2 \times \Pi_{\text{уд}}^{\text{п-орг.усл}} + 0,5 \times \Pi_{\text{уд}}^n), \quad (\text{B.20})$$

$\Pi_{\text{инф}}^n \dots \Pi_{\text{уд}}^n$ - показатели оценки качества, характеризующие общие критерии оценки качества в n-ой организации, рассчитанные по формулам, приведенным в пунктах 2-5 Единого порядка.

ПРИЛОЖЕНИЕ Г. Бланк анализа соответствия информации о деятельности организации, размещенной на информационных стендах в помещении организации, ее содержанию и порядку (форме) размещения, установленным нормативными правовыми актами (параметр 1.1.1)

Адрес сайта/URL/	
Наименование организации	
Регион	
Адрес	
Ф.И.О. руководителя	
Контактный телефон	
Электронная почта	
Дата анализа	
Ф.И.О. эксперта	

№ индикатора	Индикаторы	Соответствие		Максимальное значение в баллах	Количество материалов/единиц информации, установленное НПА	Оценка эксперта		Примечание
		да	нет			Соответствие/ несоответствие	Фактическое количество	
1.1.1.1.	Информация об учредителе/учредителях образовательной организации	+	-	5	1			
1.1.1.2.	Информация о месте нахождения образовательной организации и ее филиалов (при наличии)	+	-	5	1			
1.1.1.3.	Информация о режиме, графике работы, контактных телефонах и об адресах электронной почты	+	-	5	1			
1.1.1.4.	Устав образовательной организации (копия)	+	-	5	1			
1.1.1.5.	Лицензия на осуществление образовательной деятельности/свидетельство о государственной аккредитации (с приложениями) (копия)	+	-	5	1			

№ индикатора	Индикаторы	Соответствие		Максимальное значение в баллах	Количество материалов/единиц информации, установленное НПА	Оценка эксперта		Примечание
		да	нет			Соответствие/ несоответствие	Фактическое количество	
1.1.1.6.	Локальный акт ¹¹ , регламентирующий правила внутреннего распорядка обучающихся (копия)	+	-	5	1			
1.1.1.7.	Локальный акт, регламентирующий правила приема обучающихся (копия)	+	-	5	1			
1.1.1.8.	Локальный акт, регламентирующий режим занятий обучающихся (копия)	+	-	5	1			
1.1.1.9.	Локальный акт, регламентирующий формы, периодичность и порядок текущего контроля успеваемости и промежуточной аттестации обучающихся (копия)	+	-	5	1			
1.1.1.10.	Образец договора об оказании платных образовательных услуг, документ об утверждении стоимости обучения по каждой образовательной программе (копия)	+	-	5	1			
1.1.1.11.	Информация о формах обучения	+	-	5	1			
1.1.1.12.	Информация о языках, на которых осуществляется образование (обучение)	+	-	5	1			
1.1.1.13.	Информация об учебном плане с приложением его копии	+	-	5	1			
1.1.1.14.	Информация о календарном учебном графике с приложением его копии	+	-	5	1			
1.1.1.15.	Наименование образовательной программы	+	-	5	1			

¹¹ Перечень локальных актов сформирован на основании Приказа Рособнадзора от 10 июня 2019 г. №796 " Об установлении процедуры, сроков проведения и показателей мониторинга системы образования Федеральной службой по надзору в сфере образования и науки"

№ индикатора	Индикаторы	Соответствие		Максимальное значение в баллах	Количество материалов/единиц информации, установленное НПА	Оценка эксперта		Примечание
		да	нет			Соответствие/ несоответствие	Фактическое количество	
1.1.1.16.	Наименование адаптированной образовательной программы	+	-	5	1			
1.1.1.17.	Информация о руководителе образовательной организации фамилию, имя, отчество (при наличии) руководителя, должность руководителя, контактные телефоны, адреса электронной почты	+	-	5	1			
1.1.1.18.	Информация о заместителях, руководителях филиалов образовательной организации (при их наличии), в том числе фамилию, имя, отчество (при наличии) заместителей, должность заместителей, контактные телефоны, адреса электронной почты	+	-	5	1			
1.1.1.19.	Информация о количестве вакантных мест для приема (перевода) по каждой образовательной программе	+	-	5	1			
1.1.1.20.	Образец заявления о приеме на обучение	+	-	5	1			
	ИТОГО			100	20			

ПРИЛОЖЕНИЕ Д. Бланк анализа соответствия информации о деятельности организации, размещенной на официальном сайте организации в информационно-телекоммуникационной сети «Интернет» (далее - сайт), ее содержанию и порядку (форме) размещения, установленным нормативными правовыми актами (параметр 1.1.2)

Адрес сайта/URL/	
Наименование организации	
Регион	
Адрес	
Ф.И.О. руководителя	
Контактный телефон	
Электронная почта	
Дата анализа	
Ф.И.О. эксперта	

№ индикатора	Индикаторы ¹²	Соответствие содержанию, порядку (форме)		Максимальное значение в баллах	Количество материалов/единиц информации, установленное НПА	Оценка эксперта		Примечание
		да	нет			Соответствие/ несоответствие	Фактическое количество	
1.1.2.1.	Полное и сокращенное (при наличии) наименование образовательной организации	+	-	1,39	1			
1.1.2.2.	Информация о дате создания образовательной организации	+	-	1,39	1			
1.1.2.3.	Информация об учредителе/учредителях образовательной организации	+	-	1,39	1			

¹² Индикаторы сформированы на основе Приказа Рособнадзора от 14.08.2020 N 831 "Об утверждении Требований к структуре официального сайта образовательной организации в информационно-телекоммуникационной сети "Интернет" и формату представления информации"

№ индикатора	Индикаторы ¹²	Соответствие содержанию, порядку (форме)		Максимальное значение в баллах	Количество материалов/единиц информации, установленное НПА	Оценка эксперта		Примечание
		да	нет			Соответствие/ несоответствие	Фактическое количество	
1.1.2.4.	Информация о месте нахождения образовательной организации и, ее представительств и филиалов (при наличии)	+	-	1,39	1			
1.1.2.5.	Информация о режиме и графике работы образовательной организации, ее представительств и филиалов (при наличии), контактных телефонах образовательной организации, ее представительств и филиалов (при наличии), адресах электронной почты образовательной организации, ее представительств и филиалов (при наличии), адресах официальных сайтов представительств и филиалов образовательной организации (при наличии) или страницах в информационно-телекоммуникационной сети "Интернет"	+	-	1,39	1			
1.1.2.6.	Информация о местах осуществления образовательной деятельности, в том числе не указанных в приложении к лицензии (реестре лицензий) на осуществление образовательной деятельности в соответствии с частью 4 статьи 91 Федерального закона от 29 декабря 2012 г. N 273-ФЗ "Об образовании в Российской Федерации"	+	-	1,39	1			

№ индикатора	Индикаторы ¹²	Соответствие содержанию, порядку (форме)		Максимальное значение в баллах	Количество материалов/единиц информации, установленное НПА	Оценка эксперта		Примечание
		да	нет			Соответствие/ несоответствие	Фактическое количество	
1.1.2.7.	Информация о структуре и об органах управления образовательной организации с указанием наименований структурных подразделений (органов управления); о фамилиях, именах, отчествах (при наличии) и должностях руководителей структурных подразделений; о местах нахождения структурных подразделений (органов управления) образовательной организации (при наличии структурных подразделений (органов управления)); об адресах официальных сайтов в информационно-телекоммуникационной сети "Интернет" структурных подразделений (органов управления) образовательной организации (при наличии официальных сайтов); об адресах электронной почты структурных подразделений (органов управления) образовательной организации (при наличии электронной почты)	+	-	1,39	1			
1.1.2.8.	Информация о положениях о структурных подразделениях (об органах управления) образовательной организации с приложением указанных положений в виде электронных документов ¹³ (при наличии структурных подразделений (органов управления))	+	-	1,39	1			

¹³ подписанных простой электронной подписью в соответствии с Федеральным законом от 6 апреля 2011 г. N 63-ФЗ "Об электронной подписи" (далее - электронный документ)

№ индикатора	Индикаторы ¹²	Соответствие содержанию, порядку (форме)		Максимальное значение в баллах	Количество материалов/единиц информации, установленное НПА	Оценка эксперта		Примечание
		да	нет			Соответствие/ несоответствие	Фактическое количество	
1.1.2.9.	Устав образовательной организации (копия) ¹⁴	+	-	1,39	1			
1.1.2.10.	Свидетельство о государственной аккредитации (с приложениями)	+	-	1,39	1			
1.1.2.11.	Локальный акт, регламентирующий правила внутреннего распорядка обучающихся (электронный документ)	+	-	1,39	1			
1.1.2.12.	Локальный акт, регламентирующий правила внутреннего трудового распорядка (электронный документ)	+	-	1,39	1			
1.1.2.13.	Коллективный договор (электронный документ)	+	-	1,39	1			
1.1.2.14.	Локальный акт, регламентирующий правила приема обучающихся (электронный документ)	+	-	1,39	1			
1.1.2.15.	Локальный акт, регламентирующий режим занятий обучающихся (электронный документ)	+	-	1,39	1			
1.1.2.16.	Локальный акт, регламентирующий формы, периодичность и порядок текущего контроля успеваемости и промежуточной аттестации обучающихся (электронный документ)	+	-	1,39	1			

¹⁴ ГОСТ Р 7.0.8-2013 "Система стандартов по информации, библиотечному и издательскому делу. Делопроизводство и архивное дело. Термины и определения" (утв. приказом Федерального агентства по техническому регулированию и метрологии от 17 октября 2013 г. N 1185-ст)

Проект «Независимая оценка качества условий оказания услуг организациями социальной сферы»

№ индикатора	Индикаторы ¹²	Соответствие содержанию, порядку (форме)		Максимальное значение в баллах	Количество материалов/единиц информации, установленное НПА	Оценка эксперта		Примечание
		да	нет			Соответствие/ несоответствие	Фактическое количество	
1.1.2.17.	Локальный акт, регламентирующий порядок и основания перевода, отчисления и восстановления обучающихся (электронный документ)	+	-	1,39	1			
1.1.2.18.	Локальный акт, регламентирующий порядок оформления возникновения, приостановления и прекращения отношений между образовательной организацией и обучающимися и (или) родителями (законными представителями) несовершеннолетних обучающихся (электронный документ)	+	-	1,39	1			
1.1.2.19.	Отчет о результатах самообследования (копия)	+	-	1,39	1			
1.1.2.20.	Предписания органов, осуществляющих государственный контроль (надзор) в сфере образования, отчеты об исполнении таких предписаний (до подтверждения органом, осуществляющим государственный контроль (надзор) в сфере образования, исполнения предписания или признания его недействительным в установленном законом порядке) (при наличии) (копия)	+	-	1,39	1			
1.1.2.21.	Информация о реализуемых уровнях образования	+	-	1,39	1			
1.1.2.22.	Информация о формах обучения	+	-	1,39	1			
1.1.2.23.	Информация о нормативных сроках	+	-	1,39	1			

Проект «Независимая оценка качества условий оказания услуг организациями социальной сферы»

№ индикатора	Индикаторы ¹²	Соответствие содержанию, порядку (форме)		Максимальное значение в баллах	Количество материалов/единиц информации, установленное НПА	Оценка эксперта		Примечание
		да	нет			Соответствие/ несоответствие	Фактическое количество	
	обучения							
1.1.2.24.	Информация о языках, на которых осуществляется образование (обучение)	+	-	1,39	1			
1.1.2.25.	Информация о численности обучающихся, в том числе: об общей численности обучающихся; о численности обучающихся за счет бюджетных ассигнований федерального бюджета (в том числе с выделением численности обучающихся, являющихся иностранными гражданами); о численности обучающихся за счет бюджетных ассигнований бюджетов субъектов Российской Федерации (в том числе с выделением численности обучающихся, являющихся иностранными гражданами); о численности обучающихся за счет бюджетных ассигнований местных бюджетов (в том числе с выделением численности обучающихся, являющихся иностранными гражданами); о численности обучающихся по договорам об образовании, заключаемых при приеме на обучение за счет средств физического и (или) юридического лица (далее - договор об оказании платных образовательных услуг) (в том числе с выделением численности обучающихся, являющихся иностранными гражданами).	+	-	1,39	1			
1.1.2.26.	Описание образовательной программы с указанием ее наименования, а также об использовании при реализации указанных образовательных программ электронного обучения и дистанционных образовательных	+	-	1,39	1			

№ индикатора	Индикаторы ¹²	Соответствие содержанию, порядку (форме)		Максимальное значение в баллах	Количество материалов/единиц информации, установленное НПА	Оценка эксперта		Примечание
		да	нет			Соответствие/ несоответствие	Фактическое количество	
	технологий; практики, предусмотренной соответствующей образовательной программой							
1.1.2.27.	Копия образовательной программы (электронный документ или активная ссылка, непосредственный переход по которым позволяет получить доступ к страницам Сайта)	+	-	1,39	1			
1.1.2.28.	Описание адаптированной образовательной программы с указанием ее наименования, а также об использовании при реализации указанных образовательных программ электронного обучения и дистанционных образовательных технологий; практики, предусмотренной соответствующей образовательной программой	+	-	1,39	1			
1.1.2.29.	Копия адаптированной образовательной программы (электронный документ или активная ссылка, непосредственный переход по которым позволяет получить доступ к страницам Сайта)	+	-	1,39	1			
1.1.2.30.	Аннотации к рабочим программам дисциплин (по каждому учебному предмету, курсу, дисциплине (модулю), практики, в составе образовательной программы)	+	-	1,39	1			
1.1.2.31.	Копии рабочих программ дисциплин (по каждому учебному предмету, курсу, дисциплине (модулю), практики, в составе образовательной программы) (электронный документ)	+	-	1,39	1			

Проект «Независимая оценка качества условий оказания услуг организациями социальной сферы»

№ индикатора	Индикаторы ¹²	Соответствие содержанию, порядку (форме)		Максимальное значение в баллах	Количество материалов/единиц информации, установленное НПА	Оценка эксперта		Примечание
		да	нет			Соответствие/ несоответствие	Фактическое количество	
1.1.2.32.	Информация об учебном плане с приложением его копии (электронный документ)	+	-	1,39	1			
1.1.2.33.	Информация о календарном учебном графике с приложением его копии (электронный документ)	+	-	1,39	1			
1.1.2.34.	Информация о методических и об иных документах, разработанных образовательной организацией для обеспечения образовательного процесса (электронный документ)	+	-	1,39	1			
1.1.2.35.	Информация о лицензии на осуществление образовательной деятельности (выписке из реестра лицензий на осуществление образовательной деятельности)	+	-	1,39	1			
1.1.2.36.	Информация о применяемых федеральных государственных образовательных стандартах с приложением их копий или размещением гиперссылки на действующие редакции соответствующих документов	+	-	1,39	1			
1.1.2.37.	Информация о руководителе образовательной организации фамилию, имя, отчество (при наличии) руководителя, должность руководителя, контактные телефоны, адреса электронной почты	+	-	1,39	1			
1.1.2.38.	Информация о заместителях, руководителях филиалов, представительств образовательной организации (при наличии), в том числе фамилию, имя, отчество (при наличии) заместителей, должность	+	-	1,39	1			

Проект «Независимая оценка качества условий оказания услуг организациями социальной сферы»

№ индикатора	Индикаторы ¹²	Соответствие содержанию, порядку (форме)		Максимальное значение в баллах	Количество материалов/единиц информации, установленное НПА	Оценка эксперта		Примечание
		да	нет			Соответствие/ несоответствие	Фактическое количество	
	заместителей, контактные телефоны, адреса электронной почты							
1.1.2.39.	Фамилию, имя, отчество (при наличии) педагогического работника	+	-	1,39	1			
1.1.2.40.	Занимаемую должность (должности) педагогического работника/преподаваемые учебные предметы, курсы, дисциплины (модули).	+	-	1,39	1			
1.1.2.41.	Уровень образования, квалификация	+	-	1,39	1			
1.1.2.42.	Наименование направления подготовки и (или) специальности	+	-	1,39	1			
1.1.2.43.	Данные о повышении квалификации и (или) профессиональной переподготовке (при наличии)	+	-	1,39	1			
1.1.2.44.	Общий стаж работы	+	-	1,39	1			
1.1.2.45.	Стаж работы по специальности	+	-	1,39	1			
1.1.2.46.	Сведения об оборудованных учебных кабинетах	+	-	1,39	1			
1.1.2.47.	Сведения об объектах, для проведения практических занятий	+	-	1,39	1			
1.1.2.48.	Сведения о библиотеке (ах)	+	-	1,39	1			
1.1.2.49.	Сведения об объектах спорта	+	-	1,39	1			
1.1.2.50.	Сведения о средствах обучения и воспитания	+	-	1,39	1			
1.1.2.51.	Сведения об условиях питания обучающихся	+	-	1,39	1			

Проект «Независимая оценка качества условий оказания услуг организациями социальной сферы»

№ индикатора	Индикаторы ¹²	Соответствие содержанию, порядку (форме)		Максимальное значение в баллах	Количество материалов/единиц информации, установленное НПА	Оценка эксперта		Примечание
		да	нет			Соответствие/ несоответствие	Фактическое количество	
1.1.2.52.	Сведения об условиях охраны здоровья обучающихся	+	-	1,39	1			
1.1.2.53.	Сведения о доступе к информационным системам и информационно-телекоммуникационным сетям	+	-	1,39	1			
1.1.2.54.	Сведения об электронных образовательных ресурсах, к которым обеспечивается доступ обучающихся, в том числе: о собственных электронных образовательных и информационных ресурсах (при наличии); о сторонних электронных образовательных и информационных ресурсах (при наличии).	+	-	1,39	1			
1.1.2.55.	Информация о трудоустройстве выпускников, с указанием численности трудоустроенных выпускников от общей численности выпускников в прошедшем учебном году, для каждой реализуемой образовательной программы, по которой состоялся выпуск.	+	-	1,39	1			
1.1.2.56.	Информация о порядке оказания платных образовательных услуг, в том числе образец договора об оказании платных образовательных услуг; об утверждении стоимости обучения по каждой образовательной программе (электронный документ)	+	-	1,39	1			

№ индикатора	Индикаторы ¹²	Соответствие содержанию, порядку (форме)		Максимальное значение в баллах	Количество материалов/единиц информации, установленное НПА	Оценка эксперта		Примечание
		да	нет			Соответствие/ несоответствие	Фактическое количество	
1.1.2.57.	Информация об объеме образовательной деятельности, финансовое обеспечение которой осуществляется: за счет бюджетных ассигнований федерального бюджета; за счет бюджетов субъектов Российской Федерации; за счет местных бюджетов; по договорам об оказании платных образовательных услуг	+	-	1,39	1			
1.1.2.58.	Информация о поступлении финансовых и материальных средств по итогам финансового года	+	-	1,39	1			
1.1.2.59.	Информация о расходовании финансовых и материальных средств по итогам финансового года	+	-	1,39	1			
1.1.2.60.	Копия плана финансово-хозяйственной деятельности образовательной организации, утвержденного в установленном законодательством Российской Федерации порядке, или бюджетной сметы образовательной организации	+	-	1,39	1			

№ индикатора	Индикаторы ¹²	Соответствие содержанию, порядку (форме)		Максимальное значение в баллах	Количество материалов/единиц информации, установленное НПА	Оценка эксперта		Примечание
		да	нет			Соответствие/ несоответствие	Фактическое количество	
1.1.2.61.	Информация о количестве вакантных мест для приема (перевода) обучающихся по каждой реализуемой образовательной программе, по каждой реализуемой специальности, по каждому реализуемому направлению подготовки, по каждой реализуемой профессии, по имеющимся в образовательной организации бюджетным или иным ассигнованиям, в том числе: количество вакантных мест для приема (перевода) за счет бюджетных ассигнований федерального бюджета; количество вакантных мест для приема (перевода) за счет бюджетных ассигнований бюджетов субъекта Российской Федерации; количество вакантных мест для приема (перевода) за счет бюджетных ассигнований местных бюджетов; количество вакантных мест для приема (перевода) за счет средств физических и (или) юридических лиц	+	-	1,39	1			
1.1.2.62.	Информация о специально оборудованных учебных кабинетах	+	-	1,39	1			
1.1.2.63.	Информация об объектах для проведения практических занятий, приспособленных для использования инвалидами и лицами с ограниченными возможностями здоровья	+	-	1,39	1			

Проект «Независимая оценка качества условий оказания услуг организациями социальной сферы»

№ индикатора	Индикаторы ¹²	Соответствие содержанию, порядку (форме)		Максимальное значение в баллах	Количество материалов/единиц информации, установленное НПА	Оценка эксперта		Примечание
		да	нет			Соответствие/ несоответствие	Фактическое количество	
1.1.2.64.	Информация о библиотеке(ах), приспособленных для использования инвалидами и лицами с ограниченными возможностями здоровья	+	-	1,39	1			
1.1.2.65.	Информация об объектах спорта, приспособленных для использования инвалидами и лицами с ограниченными возможностями здоровья	+	-	1,39	1			
1.1.2.66.	Информация о средствах обучения и воспитания, приспособленных для использования инвалидами и лицами с ограниченными возможностями здоровья	+	-	1,39	1			
1.1.2.67.	Информация об обеспечении беспрепятственного доступа в здания образовательной организации	+	-	1,39	1			
1.1.2.68.	Информация о специальных условиях питания	+	-	1,39	1			
1.1.2.69.	Информация о специальных условиях охраны здоровья	+	-	1,39	1			

№ индикатора	Индикаторы ¹²	Соответствие содержанию, порядку (форме)		Максимальное значение в баллах	Количество материалов/единиц информации, установленное НПА	Оценка эксперта		Примечание
		да	нет			Соответствие/ несоответствие	Фактическое количество	
1.1.2.70.	Информация о доступе к информационным системам и информационно-телекоммуникационным сетям, приспособленным для использования инвалидами и лицами с ограниченными возможностями здоровья/ об электронных образовательных ресурсах, к которым обеспечивается доступ инвалидов и лиц с ограниченными возможностями здоровья;	+	-	1,39	1			
1.1.2.71.	Информация о наличии специальных технических средств обучения коллективного и индивидуального пользования	+	-	1,39	1			
1.1.2.72.	Информация о заключенных и планируемых к заключению договорах с иностранными и (или) международными организациями по вопросам образования и науки (при наличии)/о международной аккредитации образовательных программ (при наличии)	+	-	1,39	1			
	ИТОГО			100	72			

ПРИЛОЖЕНИЕ Е. Бланк анализа наличия на официальном сайте организации (учреждения) информации о дистанционных способах обратной связи и взаимодействия с получателями услуг и их функционирование (параметр 1.2.1)

Наименование организации	
Регион	
Адрес	
Ф.И.О. руководителя	
Контактный телефон	
Электронная почта	
Дата анализа	
Ф.И.О. эксперта	

№ индикатора	Индикаторы	Наличие		Функционирование		Примечание
		да	нет	да	нет	
1.2.1.1.	Телефон	+	-	+	-	
1.2.1.2.	Электронная почта	+	-	+	-	
1.2.1.3.	Электронные сервисы для подачи электронного обращения/жалобы/предложения	+	-	+	-	
1.2.1.4.	Электронные сервисы для получения консультации по оказываемым услугам	+	-	+	-	
1.2.1.5.	Раздел "Часто задаваемые вопросы"	+	-	+	-	
1.2.1.6.	Техническая возможность выражения получателями образовательных услуг мнения о качестве оказания услуг (наличие анкеты для опроса граждан или гиперссылки на нее)	+	-	+	-	
Количество итоговых баллов по показателю						
-	отсутствуют на официальном сайте организации (учреждения) дистанционные способы обратной связи и взаимодействия с получателями услуг				0 баллов	
-	один дистанционный способ взаимодействия				20 баллов	
-	два дистанционных способа взаимодействия				40 баллов	
-	три дистанционных способа взаимодействия				60 баллов	
-	четыре дистанционных способа взаимодействия				80 баллов	
-	пять и более дистанционных способов взаимодействия				100 баллов	
ИТОГО						

ПРИЛОЖЕНИЕ Ж. Бланк анализа наличия в организации комфортных условий, в которых осуществляется образовательная деятельность (параметр 2.1.1)

Наименование организации	
Регион	
Адрес	
Ф.И.О. руководителя	
Контактный телефон	
Электронная почта	
Дата анализа	
Ф.И.О. эксперта	

№ индикатора	Индикаторы	Наличие		Примечание
		да	нет	
2.1.1.1.	Наличие зоны отдыха (ожидания)	+	-	
2.1.1.2.	Наличие и понятность навигации внутри организации	+	-	
2.1.1.3.	Наличие и доступность питьевой воды	+	-	
2.1.1.4.	Наличие и доступность санитарно-гигиенических помещений	+	-	
2.1.1.5.	Санитарное состояние помещений организации	+	-	
Количество итоговых баллов по показателю				
-	отсутствуют комфортные условия, в которых осуществляется образовательная деятельность	0 баллов		
-	наличие одного условия	20 баллов		
-	наличие двух условий	40 баллов		
-	наличие трех условий	60 баллов		
-	наличие четырех условий	80 баллов		
-	наличие пяти условий	100 баллов		
	ИТОГО			

ПРИЛОЖЕНИЕ 3. Бланк анализа оборудования территории, прилегающей к зданиям организации, и помещений с учетом доступности для инвалидов (параметр 3.1.1)

Наименование организации	
Регион	
Адрес	
Ф.И.О. руководителя	
Контактный телефон	
Электронная почта	
Дата анализа	
Ф.И.О. эксперта	

№ индикатора	Индикаторы	Наличие		Примечание
		да	нет	
3.1.1.1.	Оборудование входных групп пандусами (подъемными платформами)	+	-	
3.1.1.2.	Наличие выделенных стоянок для автотранспортных средств инвалидов	+	-	
3.1.1.3.	Наличие адаптированных лифтов, поручней, расширенных дверных проемов;	+	-	
3.1.1.4.	Наличие сменных кресел-колясок	+	-	
3.1.1.5.	Наличие специально оборудованных санитарно-гигиенических помещений в организации	+	-	
Количество итоговых баллов по показателю				
-	отсутствует оборудование территории, прилегающей к зданиям организации, и помещений с учетом доступности для инвалидов	0 баллов		
-	наличие одного условия	20 баллов		
-	наличие двух условий	40 баллов		
-	наличие трех условий	60 баллов		
-	наличие четырех условий	80 баллов		
-	наличие пяти условий	100 баллов		
ИТОГО				

ПРИЛОЖЕНИЕ И. Бланк анализа наличия в организации условий доступности, позволяющих инвалидам получать образовательные услуги наравне с другими (параметр 3.2.1)

Наименование организации	
Регион	
Адрес	
Ф.И.О. руководителя	
Контактный телефон	
Электронная почта	
Дата анализа	
Ф.И.О. эксперта	

№ индикатора	Индикаторы	Наличие		Примечание
		да	нет	
3.2.1.1.	Дублирование для инвалидов по слуху и зрению звуковой и зрительной информации	+	-	
3.2.1.2.	Дублирование надписей, знаков и иной текстовой и графической информации знаками, выполненными рельефно-точечным шрифтом Брайля	+	-	
3.2.1.3.	Возможность предоставления инвалидам по слуху (слуху и зрению) услуг сурдопереводчика (тифлосурдопереводчика)	+	-	
3.2.1.4.	Альтернативная версия сайта организации для инвалидов по зрению	+	-	
3.2.1.5.	Помощь, оказываемая работниками организации, прошедшими необходимое обучение (инструктирование), по сопровождению инвалидов в помещении организации	+	-	
3.2.1.6.	Возможность предоставления образовательных услуг в дистанционном режиме или на дому	+	-	
Количество итоговых баллов по показателю				
-	отсутствуют в организации условия доступности, позволяющих инвалидам получать образовательные услуги наравне с другими	0 баллов		
-	наличие одного условия	20 баллов		
-	наличие двух условий	40 баллов		
-	наличие трех условий	60 баллов		
-	наличие четырех условий	80 баллов		
-	наличие пяти условий	100 баллов		
ИТОГО				

ПРИЛОЖЕНИЕ К. Бланк анкеты для проведения опроса респондентов – получателей услуг

АНКЕТА № _____

для опроса получателей услуг о качестве условий оказания услуг организациями социальной сферы

Уважаемый участник опроса!

Опрос проводится в целях выявления мнения граждан о качестве условий оказания услуг организациями сферы образования.

Пожалуйста, ответьте на вопросы анкеты, поставив «галочку» в контекстное окошко.

Ваше мнение позволит улучшить работу организаций сферы образования и повысить качество оказания услуг населению.

Опрос проводится анонимно. Ваши фамилия, имя, отчество, контактные телефоны указывать необязательно.

Конфиденциальность высказанного Вами мнения о качестве условий оказания услуг организациями сферы образования гарантируется.

№ п/п	Вопрос	Вариант ответа
1	Удовлетворены ли Вы открытостью, полнотой и доступностью информации о деятельности организации, размещенной на информационных стендах в помещении организации?	<input type="checkbox"/> Удовлетворен (а)
		<input type="checkbox"/> Не удовлетворен (а)
2	Удовлетворены ли Вы открытостью, полнотой и доступностью информации о деятельности организации, размещенной на ее официальном сайте в информационно-телекоммуникационной сети «Интернет»?	<input type="checkbox"/> Удовлетворен (а)
		<input type="checkbox"/> Не удовлетворен(а)
3	Удовлетворены ли Вы комфортностью условий предоставления услуг в организации (наличие комфортной зоны отдыха (ожидания); наличие и понятность навигации в помещении организации; наличие и доступность питьевой воды в помещении организации; наличие и доступность санитарно-гигиенических помещений в организации; удовлетворительное санитарное состояние помещений организации; транспортная доступность организации (наличие общественного транспорта, парковки); доступность записи на получение услуги (по телефону, на официальном сайте организации, посредством Единого портала государственных и муниципальных услуг, при личном посещении или у специалиста организации)?	<input type="checkbox"/> Удовлетворен(а)
		<input type="checkbox"/> Не удовлетворен(а)
4	Удовлетворены ли Вы доступностью предоставления услуг для инвалидов в организации?	<input type="checkbox"/> Удовлетворен(а)
		<input type="checkbox"/> Не удовлетворен(а)

№ п/п	Вопрос	Вариант ответа
5	Удовлетворены ли Вы доброжелательностью и вежливостью работников организации, обеспечивающих первичный контакт с посетителями и информирование об услугах при непосредственном обращении в организацию?	<input type="checkbox"/> Удовлетворен(а) <input type="checkbox"/> Не удовлетворен(а)
6	Удовлетворены ли Вы доброжелательностью и вежливостью работников организации, обеспечивающих непосредственное оказание услуги при обращении в организацию (преподаватели, тренеры, инструкторы, библиотекари, экскурсоводы и прочие работники)?	<input type="checkbox"/> Удовлетворен(а) <input type="checkbox"/> Не удовлетворен(а)
7	Удовлетворены ли Вы доброжелательностью и вежливостью работников организации, с которыми взаимодействовали в дистанционной форме (по телефону, по электронной почте, с помощью электронных сервисов (для подачи электронного обращения (жалобы, предложения), получения консультации по оказываемым услугам) и в прочих дистанционных формах)?	<input type="checkbox"/> Удовлетворен(а) <input type="checkbox"/> Не удовлетворен(а)
8	Готовы ли Вы рекомендовать данную организацию родственникам и знакомым (или могли бы Вы ее рекомендовать, если бы была возможность выбора организации)?	<input type="checkbox"/> Да, порекомендовал бы <input type="checkbox"/> Нет, не стал бы рекомендовать
9	Удовлетворены ли Вы организационными условиями предоставления услуг (графиком работы организации, навигацией внутри организации (наличие информационных табличек, указателей, сигнальных табло, инфоматов и прочие)?	<input type="checkbox"/> Удовлетворен(а) <input type="checkbox"/> Не удовлетворен(а)
10	Удовлетворены ли Вы в целом условиями оказания услуг в организации?	<input type="checkbox"/> Удовлетворен(а) <input type="checkbox"/> Не удовлетворен(а)
11	Ваши предложения по улучшению условий оказания услуг в данной организации:	
12	Сообщите, пожалуйста, некоторые сведения о себе: Ваш пол	<input type="checkbox"/> Женский <input type="checkbox"/> Мужской
13	Сообщите, пожалуйста, некоторые сведения о себе: Ваш возраст (укажите сколько Вам полных лет)	

Благодарим Вас за участие в опросе!

ПРИЛОЖЕНИЕ Л. Бланк анкеты для проведения онлайн опроса респондентов – получателей услуг

АНКЕТА № _____

для опроса получателей услуг о качестве условий оказания услуг организациями социальной сферы

Уважаемый участник опроса!

Опрос проводится в целях выявления мнения граждан о качестве условий оказания услуг организациями сферы образования.

Пожалуйста, ответьте на вопросы анкеты. Ваше мнение позволит улучшить работу организаций сферы образования и повысить качество оказания услуг населению.

Опрос проводится анонимно. Ваши фамилия, имя, отчество, контактные телефоны указывать необязательно.

Конфиденциальность высказанного Вами мнения о качестве условий оказания услуг организациями сферы образования гарантируется.

Данные геолокации		Данные прохождения онлайн анкетирования	
IP адрес		Дата/время	
GPS метка		Продолжительность	

1	Удовлетворены ли Вы открытостью, полнотой и доступностью информации о деятельности организации, размещенной на информационных стендах в помещении организации?	<input type="checkbox"/> Удовлетворен(а)
		<input type="checkbox"/> Не удовлетворен(а)
2	Удовлетворены ли Вы открытостью, полнотой и доступностью информации о деятельности организации, размещенной на ее официальном сайте в информационно-телекоммуникационной сети «Интернет»?	<input type="checkbox"/> Удовлетворен(а)
		<input type="checkbox"/> Не удовлетворен(а)
3	Удовлетворены ли Вы комфортностью условий предоставления услуг в организации (наличие комфортной зоны отдыха (ожидания); наличие и понятность навигации в помещении организации; наличие и доступность питьевой воды в помещении организации; наличие и доступность санитарно-гигиенических помещений в организации; удовлетворительное санитарное состояние помещений организации; транспортная доступность организации (наличие общественного транспорта, парковки); доступность записи на получение услуги (по телефону, на официальном сайте организации, посредством Единого портала государственных и муниципальных услуг, при личном посещении или у специалиста организации)?	<input type="checkbox"/> Удовлетворен(а)
		<input type="checkbox"/> Не удовлетворен(а)

4	Удовлетворены ли Вы доступностью предоставления услуг для инвалидов в организации?	<input type="checkbox"/> Удовлетворен(а)
		<input type="checkbox"/> Не удовлетворен(а)
5	Удовлетворены ли Вы доброжелательностью и вежливостью работников организации, обеспечивающих первичный контакт с посетителями и информирование об услугах при непосредственном обращении в организацию?	<input type="checkbox"/> Удовлетворен(а)
		<input type="checkbox"/> Не удовлетворен(а)
6	Удовлетворены ли Вы доброжелательностью и вежливостью работников организации, обеспечивающих непосредственное оказание услуги при обращении в организацию (преподаватели, тренеры, инструкторы, библиотекари, экскурсоводы и прочие работники)?	<input type="checkbox"/> Удовлетворен(а)
		<input type="checkbox"/> Не удовлетворен(а)
7	Удовлетворены ли Вы доброжелательностью и вежливостью работников организации, с которыми взаимодействовали в дистанционной форме (по телефону, по электронной почте, с помощью электронных сервисов (для подачи электронного обращения (жалобы, предложения), получения консультации по оказываемым услугам) и в прочих дистанционных формах)?	<input type="checkbox"/> Удовлетворен(а)
		<input type="checkbox"/> Не удовлетворен(а)
8	Готовы ли Вы рекомендовать данную организацию родственникам и знакомым (или могли бы Вы ее рекомендовать, если бы была возможность выбора организации)?	<input type="checkbox"/> Да, порекомендовал бы
		<input type="checkbox"/> Нет, не стал бы рекомендовать
9	Удовлетворены ли Вы организационными условиями предоставления услуг (графиком работы организации, навигацией внутри организации (наличие информационных табличек, указателей, сигнальных табло, инфоматов и прочие)?	<input type="checkbox"/> Удовлетворен(а)
		<input type="checkbox"/> Не удовлетворен(а)
10	Удовлетворены ли Вы в целом условиями оказания услуг в организации?	<input type="checkbox"/> Удовлетворен(а)
		<input type="checkbox"/> Не удовлетворен(а)
11	Ваши предложения по улучшению условий оказания услуг в данной организации:	
12	Сообщите, пожалуйста, некоторые сведения о себе: Ваш пол	<input type="checkbox"/> Женский
		<input type="checkbox"/> Мужской
13	Сообщите, пожалуйста, некоторые сведения о себе: Ваш возраст (укажите сколько Вам полных лет)	

Благодарим Вас за участие в опросе!

ПРИЛОЖЕНИЕ М. Реестр ссылок для онлайн анкетирования

РЕЕСТР

ссылок для онлайн анкетирования для размещения на официальном сайте организаций социальной сферы, а также органа исполнительной власти/органа местного самоуправления

Заказчик:	МУНИЦИПАЛЬНОЕ УЧРЕЖДЕНИЕ "ОТДЕЛ ОБРАЗОВАНИЯ АДМИНИСТРАЦИИ ТОРОПЕЦКОГО РАЙОНА"
Адрес:	172842, Тверская обл, г Торопец, ул Октябрьская, д 53
Реестр ссылок онлайн анкетирования:	http://resurs-online.ru/Org-forms.aspx?Guid=A6037640-99BC-427A-8F51-33FE18361635 http://resurs-online.ru/Org-forms.aspx?Guid=40686828-A5B4-4653-AD43-7EC5E014E59F http://resurs-online.ru/Org-forms.aspx?Guid=BCED9DF1-25FC-4046-8E71-D992242C13AB
Ссылка на результаты анкетирования:	http://resurs-online.ru/Report.aspx?Guid=3B4571C2-2025-41C7-B384-6C7A3E64ABF1 http://resurs-online.ru/Report.aspx?Guid=12249ADA-FF5C-48CC-9F76-63E67D48394F http://resurs-online.ru/Report.aspx?Guid=B6CA337E-4FE4-4CF6-B98E-8845737C065D

СПИСОК ОРГАНИЗАЦИЙ

№ п/п	Наименование организации	url анкеты	url статистики по анкете
1.	МУНИЦИПАЛЬНОЕ БЮДЖЕТНОЕ ОБЩЕОБРАЗОВАТЕЛЬНОЕ УЧРЕЖДЕНИЕ ТОРОПЕЦКОГО РАЙОНА СРЕДНЯЯ ОБЩЕОБРАЗОВАТЕЛЬНАЯ ШКОЛА № 1	http://resurs-online.ru/Form.aspx?Guid=64A0AB60-C393-414C-AFF4-FFA021FFC352	http://resurs-online.ru/Report-Org.aspx?Guid=64A0AB60-C393-414C-AFF4-FFA021FFC352
2.	МУНИЦИПАЛЬНОЕ БЮДЖЕТНОЕ ОБЩЕОБРАЗОВАТЕЛЬНОЕ УЧРЕЖДЕНИЕ ТОРОПЕЦКОГО РАЙОНА СРЕДНЯЯ ОБЩЕОБРАЗОВАТЕЛЬНАЯ ШКОЛА № 2	http://resurs-online.ru/Form.aspx?Guid=709063EA-7E81-4B51-9C3C-829614DFFB69	http://resurs-online.ru/Report-Org.aspx?Guid=709063EA-7E81-4B51-9C3C-829614DFFB69
3.	МУНИЦИПАЛЬНОЕ БЮДЖЕТНОЕ ОБЩЕОБРАЗОВАТЕЛЬНОЕ УЧРЕЖДЕНИЕ ТОРОПЕЦКОГО РАЙОНА ОСНОВНАЯ ОБЩЕОБРАЗОВАТЕЛЬНАЯ ШКОЛА № 3	http://resurs-online.ru/Form.aspx?Guid=7EA312CC-7281-4422-B2F3-BC0B4FC71CBF	http://resurs-online.ru/Report-Org.aspx?Guid=7EA312CC-7281-4422-B2F3-BC0B4FC71CBF

№ п/п	Наименование организации	url анкеты	url статистики по анкете
4.	МУНИЦИПАЛЬНОЕ БЮДЖЕТНОЕ ОБЩЕОБРАЗОВАТЕЛЬНОЕ УЧРЕЖДЕНИЕ ТОРОПЕЦКОГО РАЙОНА СКВОРЦОВСКАЯ СРЕДНЯЯ ОБЩЕОБРАЗОВАТЕЛЬНАЯ ШКОЛА	http://resurs-online.ru/Form.aspx?Guid=E006E425-0BB9-4B55-9498-091D3CAD2DD8	http://resurs-online.ru/Report-Org.aspx?Guid=E006E425-0BB9-4B55-9498-091D3CAD2DD8
5.	МУНИЦИПАЛЬНОЕ БЮДЖЕТНОЕ ОБЩЕОБРАЗОВАТЕЛЬНОЕ УЧРЕЖДЕНИЕ ТОРОПЕЦКОГО РАЙОНА ПЛОСКОШСКАЯ СРЕДНЯЯ ОБЩЕОБРАЗОВАТЕЛЬНАЯ ШКОЛА	http://resurs-online.ru/Form.aspx?Guid=0C5581B4-5353-47AD-953D-BCBE7B5D1A7F	http://resurs-online.ru/Report-Org.aspx?Guid=0C5581B4-5353-47AD-953D-BCBE7B5D1A7F
6.	МУНИЦИПАЛЬНОЕ БЮДЖЕТНОЕ ОБЩЕОБРАЗОВАТЕЛЬНОЕ УЧРЕЖДЕНИЕ ТОРОПЕЦКОГО РАЙОНА КУДРЯВЦЕВСКАЯ ОСНОВНАЯ ОБЩЕОБРАЗОВАТЕЛЬНАЯ ШКОЛА	http://resurs-online.ru/Form.aspx?Guid=AF2F7C42-2EA9-40FB-81FF-9192826712A4	http://resurs-online.ru/Report-Org.aspx?Guid=AF2F7C42-2EA9-40FB-81FF-9192826712A4
7.	МУНИЦИПАЛЬНОЕ БЮДЖЕТНОЕ ОБЩЕОБРАЗОВАТЕЛЬНОЕ УЧРЕЖДЕНИЕ ТОРОПЕЦКОГО РАЙОНА ПОЖЕНСКАЯ СРЕДНЯЯ ОБЩЕОБРАЗОВАТЕЛЬНАЯ ШКОЛА	http://resurs-online.ru/Form.aspx?Guid=E16DB5AF-5EDA-4C40-87A5-68E7B2EF1722	http://resurs-online.ru/Report-Org.aspx?Guid=E16DB5AF-5EDA-4C40-87A5-68E7B2EF1722
8.	МУНИЦИПАЛЬНОЕ БЮДЖЕТНОЕ ОБЩЕОБРАЗОВАТЕЛЬНОЕ УЧРЕЖДЕНИЕ ТОРОПЕЦКОГО РАЙОНА ОКТЯБРЬСКАЯ ОСНОВНАЯ ОБЩЕОБРАЗОВАТЕЛЬНАЯ ШКОЛА	http://resurs-online.ru/Form.aspx?Guid=1CC6868A-E72F-4F16-91F6-4951359FA1F4	http://resurs-online.ru/Report-Org.aspx?Guid=1CC6868A-E72F-4F16-91F6-4951359FA1F4
9.	МУНИЦИПАЛЬНОЕ БЮДЖЕТНОЕ ОБЩЕОБРАЗОВАТЕЛЬНОЕ УЧРЕЖДЕНИЕ ТОРОПЕЦКОГО РАЙОНА ПОДГОРОДНЕНСКАЯ ОСНОВНАЯ ОБЩЕОБРАЗОВАТЕЛЬНАЯ ШКОЛА	http://resurs-online.ru/Form.aspx?Guid=D40C8365-2257-4509-9E78-8540EBAC08E9	http://resurs-online.ru/Report-Org.aspx?Guid=D40C8365-2257-4509-9E78-8540EBAC08E9
10.	МУНИЦИПАЛЬНОЕ БЮДЖЕТНОЕ ОБЩЕОБРАЗОВАТЕЛЬНОЕ УЧРЕЖДЕНИЕ ТОРОПЕЦКОГО РАЙОНА КРАСНОПОЛЕЦКАЯ СРЕДНЯЯ ОБЩЕОБРАЗОВАТЕЛЬНАЯ ШКОЛА	http://resurs-online.ru/Form.aspx?Guid=D4DF7BEA-094B-427D-9B34-CB2F89BB5707	http://resurs-online.ru/Report-Org.aspx?Guid=D4DF7BEA-094B-427D-9B34-CB2F89BB5707
11.	МУНИЦИПАЛЬНОЕ БЮДЖЕТНОЕ ОБЩЕОБРАЗОВАТЕЛЬНОЕ УЧРЕЖДЕНИЕ ТОРОПЕЦКОГО РАЙОНА ВАСИЛЁВСКАЯ НАЧАЛЬНАЯ ОБЩЕОБРАЗОВАТЕЛЬНАЯ ШКОЛА	http://resurs-online.ru/Form.aspx?Guid=00AE4214-D84A-4437-8649-8A690D3CE07A	http://resurs-online.ru/Report-Org.aspx?Guid=00AE4214-D84A-4437-8649-8A690D3CE07A

№ п/п	Наименование организации	url анкеты	url статистики по анкете
12.	ЧАСТНОЕ ОБЩЕОБРАЗОВАТЕЛЬНОЕ УЧРЕЖДЕНИЕ ТОРОПЕЦКАЯ ГИМНАЗИЯ ИМЕНИ СВЯТИТЕЛЯ ТИХОНА, ПАТРИАРХА МОСКОВСКОГО И ВСЕЯ РОССИИ	http://resurs-online.ru/Form.aspx?Guid=0E7C7EE7-C250-41A9-BE93-F06EF0BE1790	http://resurs-online.ru/Report-Org.aspx?Guid=0E7C7EE7-C250-41A9-BE93-F06EF0BE1790
13.	МУНИЦИПАЛЬНОЕ БЮДЖЕТНОЕ ДОШКОЛЬНОЕ ОБРАЗОВАТЕЛЬНОЕ УЧРЕЖДЕНИЕ ТОРОПЕЦКОГО РАЙОНА ДЕТСКИЙ САД № 1	http://resurs-online.ru/Form.aspx?Guid=76B7DF46-51E3-4296-BEFC-28C75A7D3F8E	http://resurs-online.ru/Report-Org.aspx?Guid=76B7DF46-51E3-4296-BEFC-28C75A7D3F8E
14.	МУНИЦИПАЛЬНОЕ БЮДЖЕТНОЕ ДОШКОЛЬНОЕ ОБРАЗОВАТЕЛЬНОЕ УЧРЕЖДЕНИЕ ТОРОПЕЦКОГО РАЙОНА ДЕТСКИЙ САД № 2	http://resurs-online.ru/Form.aspx?Guid=E7542793-3221-4EF4-9151-7F9F93653FDC	http://resurs-online.ru/Report-Org.aspx?Guid=E7542793-3221-4EF4-9151-7F9F93653FDC
15.	МУНИЦИПАЛЬНОЕ БЮДЖЕТНОЕ ДОШКОЛЬНОЕ ОБРАЗОВАТЕЛЬНОЕ УЧРЕЖДЕНИЕ ТОРОПЕЦКОГО РАЙОНА ДЕТСКИЙ САД № 3	http://resurs-online.ru/Form.aspx?Guid=9DF49BBD-AFD4-4601-929D-9F4C1E0F5FAE	http://resurs-online.ru/Report-Org.aspx?Guid=9DF49BBD-AFD4-4601-929D-9F4C1E0F5FAE
16.	МУНИЦИПАЛЬНОЕ БЮДЖЕТНОЕ ДОШКОЛЬНОЕ ОБРАЗОВАТЕЛЬНОЕ УЧРЕЖДЕНИЕ ТОРОПЕЦКОГО РАЙОНА ДЕТСКИЙ САД "ЖЕМЧУЖИНКА"	http://resurs-online.ru/Form.aspx?Guid=E9F60EE3-1DE2-420B-BE5B-7267538F129D	http://resurs-online.ru/Report-Org.aspx?Guid=E9F60EE3-1DE2-420B-BE5B-7267538F129D
17.	МУНИЦИПАЛЬНОЕ БЮДЖЕТНОЕ ДОШКОЛЬНОЕ ОБРАЗОВАТЕЛЬНОЕ УЧРЕЖДЕНИЕ ТОРОПЕЦКОГО РАЙОНА РЕЧАНСКИЙ ДЕТСКИЙ САД	http://resurs-online.ru/Form.aspx?Guid=B38F630A-FB30-436F-809E-EB04FDAE03EC	http://resurs-online.ru/Report-Org.aspx?Guid=B38F630A-FB30-436F-809E-EB04FDAE03EC
18.	МУНИЦИПАЛЬНОЕ БЮДЖЕТНОЕ ДОШКОЛЬНОЕ ОБРАЗОВАТЕЛЬНОЕ УЧРЕЖДЕНИЕ ТОРОПЕЦКОГО РАЙОНА ПОДГОРОДНЕНСКИЙ ДЕТСКИЙ САД	http://resurs-online.ru/Form.aspx?Guid=F46133E2-32AA-4555-BD71-E2A32218CBED	http://resurs-online.ru/Report-Org.aspx?Guid=F46133E2-32AA-4555-BD71-E2A32218CBED
19.	МУНИЦИПАЛЬНОЕ БЮДЖЕТНОЕ ДОШКОЛЬНОЕ ОБРАЗОВАТЕЛЬНОЕ УЧРЕЖДЕНИЕ ТОРОПЕЦКОГО РАЙОНА ВОЛОКСКИЙ ДЕТСКИЙ САД	http://resurs-online.ru/Form.aspx?Guid=776E1E37-7726-4174-AEE7-2677F663CC83	http://resurs-online.ru/Report-Org.aspx?Guid=776E1E37-7726-4174-AEE7-2677F663CC83
20.	МУНИЦИПАЛЬНОЕ БЮДЖЕТНОЕ ДОШКОЛЬНОЕ ОБРАЗОВАТЕЛЬНОЕ УЧРЕЖДЕНИЕ ТОРОПЕЦКОГО РАЙОНА ТАЛИЦКИЙ ДЕТСКИЙ САД	http://resurs-online.ru/Form.aspx?Guid=401C93B7-E704-4702-B471-663EE10AFEDD	http://resurs-online.ru/Report-Org.aspx?Guid=401C93B7-E704-4702-B471-663EE10AFEDD

№ п/п	Наименование организации	url анкеты	url статистики по анкете
21.	МУНИЦИПАЛЬНОЕ БЮДЖЕТНОЕ ДОШКОЛЬНОЕ ОБРАЗОВАТЕЛЬНОЕ УЧРЕЖДЕНИЕ ТОРОПЕЦКОГО РАЙОНА ПЛОСКОШСКИЙ ДЕТСКИЙ САД	http://resurs-online.ru/Form.aspx?Guid=28E87C41-479E-42D4-A776-8E99E0701726	http://resurs-online.ru/Report-Org.aspx?Guid=28E87C41-479E-42D4-A776-8E99E0701726
22.	МУНИЦИПАЛЬНОЕ БЮДЖЕТНОЕ ОБРАЗОВАТЕЛЬНОЕ УЧРЕЖДЕНИЕ ДОПОЛНИТЕЛЬНОГО ОБРАЗОВАНИЯ ТОРОПЕЦКОГО РАЙОНА "ДОМ ДЕТСКОГО ТВОРЧЕСТВА"	http://resurs-online.ru/Form.aspx?Guid=B38E613B-A7E2-4B67-B268-08BEA0923A43	http://resurs-online.ru/Report-Org.aspx?Guid=B38E613B-A7E2-4B67-B268-08BEA0923A43
23.	МУНИЦИПАЛЬНОЕ БЮДЖЕТНОЕ ОБРАЗОВАТЕЛЬНОЕ УЧРЕЖДЕНИЕ ДОПОЛНИТЕЛЬНОГО ОБРАЗОВАНИЯ ТОРОПЕЦКОГО РАЙОНА "ДЕТСКО-ЮНОШЕСКАЯ СПОРТИВНАЯ ШКОЛА"	http://resurs-online.ru/Form.aspx?Guid=75314088-949B-4DD8-BEC3-08EC385ABA65	http://resurs-online.ru/Report-Org.aspx?Guid=75314088-949B-4DD8-BEC3-08EC385ABA65
24.	МУНИЦИПАЛЬНОЕ БЮДЖЕТНОЕ ОБРАЗОВАТЕЛЬНОЕ УЧРЕЖДЕНИЕ ДОПОЛНИТЕЛЬНОГО ОБРАЗОВАНИЯ "ТОРОПЕЦКАЯ ДЕТСКАЯ ШКОЛА ИСКУССТВ"	http://resurs-online.ru/Form.aspx?Guid=15FA3C79-11F9-4805-8193-62E0A555A47B	http://resurs-online.ru/Report-Org.aspx?Guid=15FA3C79-11F9-4805-8193-62E0A555A47B

ПРИЛОЖЕНИЕ Н. Количественные результаты независимой оценки качества оказания услуг образовательными организациями муниципального образования «Торопецкий район» Тверской области (массив)

№	Наименование организации	Итоговое значение	Критерий	Значение критерия, балл	Показатель	Значимость показателя %	Значение показателя, балл	Параметр	Значимость параметра %	Объем информации (кол-во, число удовл. получателей) (факт)	Объем информации (кол-во, число опрошенных) (норматив)	Значение индикатора, балл	
1	МУНИЦИПАЛЬНОЕ БЮДЖЕТНОЕ ОБЩЕОБРАЗОВАТЕЛЬНОЕ УЧРЕЖДЕНИЕ ТОРОПЕЦКОГО РАЙОНА СРЕДНЯЯ ОБЩЕОБРАЗОВАТЕЛЬНАЯ ШКОЛА № 1	79,94	1	74,22	1.1	30	60,42	1.1.1	50	20	20	100	
					1.1.2	50		15	72	20,85			
					1.2	30		60	1.2.1	100	2	6	60
					1.3	40		95,22	1.3.1	50	304	314	96,82
			1.3.2	50	294	314	93,63						
			2	85,98	2.1	50	100	2.1.1	100	5	5	100	
					2.2	50	71,97	2.2.1	100	226	314	71,97	
			3	54,27	3.1	30	20	3.1.1	100	1	5	20	
					3.2	40	60	3.2.1	100	3	6	60	
					3.3	30	80,89	3.3.1	100	254	314	80,89	
			4	92,55	4.1	40	93,31	4.1.1	100	293	314	93,31	
					4.2	40	91,08	4.2.1	100	286	314	91,08	
					4.3	20	93,95	4.3.1	100	295	314	93,95	
			5	92,68	5.1	30	93,95	5.1.1	100	295	314	93,95	
					5.2	20	92,36	5.2.1	100	290	314	92,36	
5.3	50	92,04			5.3.1	100	289	314	92,04				

№	Наименование организации	Итоговое значение	Критерий	Значение критерия, балл	Показатель	Значимость показателя %	Значение показателя, балл	Параметр	Значимость параметра %	Объем информации (кол-во, число удовл. получателей) (факт)	Объем информации (кол-во, число опрошенных) (норматив)	Значение индикатора, балл	
2	МУНИЦИПАЛЬНОЕ БЮДЖЕТНОЕ ОБЩЕОБРАЗОВАТЕЛЬНОЕ УЧРЕЖДЕНИЕ ТОРОПЕЦКОГО РАЙОНА СРЕДНЯЯ ОБЩЕОБРАЗОВАТЕЛЬНАЯ ШКОЛА № 2	76,5	1	71,52	1.1	30	56,95	1.1.1	50	20	20	100	
					1.1.2	50		10	72	13,9			
					1.2	30		60	1.2.1	100	2	6	60
					1.3	40		91,1	1.3.1	50	306	337	90,8
			2	85,31	2.1	50	100	2.1.1	100	5	5	100	
					2.2	50	70,62	2.2.1	100	238	337	70,62	
			3	46,35	3.1	30	40	3.1.1	100	2	5	40	
					3.2	40	20	3.2.1	100	1	6	20	
					3.3	30	87,83	3.3.1	100	296	337	87,83	
			4	91,51	4.1	40	89,02	4.1.1	100	300	337	89,02	
					4.2	40	92,88	4.2.1	100	313	337	92,88	
					4.3	20	93,77	4.3.1	100	316	337	93,77	
			5	87,8	5.1	30	88,72	5.1.1	100	299	337	88,72	
					5.2	20	87,83	5.2.1	100	296	337	87,83	
					5.3	50	87,24	5.3.1	100	294	337	87,24	

№	Наименование организации	Итоговое значение	Критерий	Значение критерия, балл	Показатель	Значимость показателя %	Значение показателя, балл	Параметр	Значимость параметра %	Объем информации (кол-во, число удовл. получателей) (факт)	Объем информации (кол-во, число опрошенных) (норматив)	Значение индикатора, балл								
3	МУНИЦИПАЛЬНОЕ БЮДЖЕТНОЕ ОБЩЕОБРАЗОВАТЕЛЬНОЕ УЧРЕЖДЕНИЕ ТОРОПЕЦКОГО РАЙОНА ОСНОВНАЯ ОБЩЕОБРАЗОВАТЕЛЬНАЯ ШКОЛА № 3	83,31	1	76,02	1.1	30	61,82	1.1.1	50	20	20	100								
								1.1.2	50	17	72	23,63								
					1.2	30	60	1.2.1	100	2	6	60								
													1.3	40	98,7	1.3.1	50	114	115	99,13
					1.3.2	50	113	115	98,26											
										2	98,7	2.1	50	100	2.1.1	100	5	5	100	
			2.2	50	97,39	2.2.1	100	112	115											97,39
										3	42,96	3.1	30	20	3.1.1	100	1	5	20	
			3.2	40	20	3.2.1	100	1	6											20
			4	99,3	4.1	40	99,13	4.1.1	100	114	115	99,13								
													4.2	40	100	4.2.1	100	115	115	100
			5	99,56	5.1	30	100	5.1.1	100	115	115	100								
													5.2	20	100	5.2.1	100	115	115	100
5.3	50	99,13																		

№	Наименование организации	Итоговое значение	Критерий	Значение критерия, балл	Показатель	Значимость показателя %	Значение показателя, балл	Параметр	Значимость параметра %	Объем информации (кол-во, число удовл. получателей) (факт)	Объем информации (кол-во, число опрошенных) (норматив)	Значение индикатора, балл	
4	МУНИЦИПАЛЬНОЕ БЮДЖЕТНОЕ ОБЩЕОБРАЗОВАТЕЛЬНОЕ УЧРЕЖДЕНИЕ ТОРОПЕЦКОГО РАЙОНА СКВОРЦОВСКАЯ СРЕДНЯЯ ОБЩЕОБРАЗОВАТЕЛЬНАЯ ШКОЛА	86,33	1	89,71	1.1	30	75,72	1.1.1	50	20	20	100	
					1.1.2	50		37	72	51,43			
					1.2	30		90	1.2.1	100	3	6	90
					1.3	40		100	1.3.1	50	29	29	100
			2	100	2.1	50	100	2.1.1	100	5	5	100	
					2.2	50	100	2.2.1	100	29	29	100	
			3	41,93	3.1	30	20	3.1.1	100	1	5	20	
					3.2	40	20	3.2.1	100	1	6	20	
					3.3	30	93,1	3.3.1	100	27	29	93,1	
			4	100	4.1	40	100	4.1.1	100	29	29	100	
					4.2	40	100	4.2.1	100	29	29	100	
					4.3	20	100	4.3.1	100	29	29	100	
			5	100	5.1	30	100	5.1.1	100	29	29	100	
					5.2	20	100	5.2.1	100	29	29	100	
					5.3	50	100	5.3.1	100	29	29	100	

№	Наименование организации	Итоговое значение	Критерий	Значение критерия, балл	Показатель	Значимость показателя %	Значение показателя, балл	Параметр	Значимость параметра %	Объем информации (кол-во, число удовл. получателей) (факт)	Объем информации (кол-во, число опрошенных) (норматив)	Значение индикатора, балл
5	МУНИЦИПАЛЬНОЕ БЮДЖЕТНОЕ ОБЩЕОБРАЗОВАТЕЛЬНОЕ УЧРЕЖДЕНИЕ ТОРОПЕЦКОГО РАЙОНА ПЛОСКОШСКАЯ СРЕДНЯЯ ОБЩЕОБРАЗОВАТЕЛЬНАЯ ШКОЛА	87,59	1	85,93	1.1	30	93,09	1.1.1	50	20	20	100
								1.1.2	50	62	72	86,18
					1.2	30	60	1.2.1	100	2	6	60
					1.3	40	100	1.3.1	50	61	61	100
								1.3.2	50	61	61	100
					2	100	2.1	50	100	2.1.1	100	5
			2.2	50			100	2.2.1	100	61	61	100
			3	52	3.1	30	20	3.1.1	100	1	5	20
					3.2	40	40	3.2.1	100	2	6	40
					3.3	30	100	3.3.1	100	61	61	100
			4	100	4.1	40	100	4.1.1	100	61	61	100
					4.2	40	100	4.2.1	100	61	61	100
					4.3	20	100	4.3.1	100	61	61	100
			5	100	5.1	30	100	5.1.1	100	61	61	100
					5.2	20	100	5.2.1	100	61	61	100
5.3	50	100			5.3.1	100	61	61	100			

№	Наименование организации	Итоговое значение	Критерий	Значение критерия, балл	Показатель	Значимость показателя %	Значение показателя, балл	Параметр	Значимость параметра %	Объем информации (кол-во, число удовл. получателей) (факт)	Объем информации (кол-во, число опрошенных) (норматив)	Значение индикатора, балл							
6	МУНИЦИПАЛЬНОЕ БЮДЖЕТНОЕ ОБЩЕОБРАЗОВАТЕЛЬНОЕ УЧРЕЖДЕНИЕ ТОРОПЕЦКОГО РАЙОНА КУДРЯВЦЕВСКАЯ ОСНОВНАЯ ОБЩЕОБРАЗОВАТЕЛЬНАЯ ШКОЛА	88,05	1	88,26	1.1	30	70,85	1.1.1	50	20	20	100							
								1.1.2	50	30	72	41,7							
					1.2	30	90	1.2.1	100	3	6	90							
					1.3	40	100	1.3.1	50	8	8	100							
			2	100	2.1	50	100	2.1.1	100	2.2.1	100	1.3.2	50	8	8	100			
												2.2	50	100	2.1.1	100	5	5	100
			3	52	3.1	30	20	3.1.1	100	3.2.1	100	2.2.1	100	8	8	100			
												3.2	40	40	3.2.1	100	1	5	20
												3.3	30	100	3.3.1	100	2	6	40
			4	100	4.1	40	100	4.1.1	100	4.2.1	100	3.3.1	100	8	8	100			
												4.2	40	100	4.2.1	100	8	8	100
												4.3	20	100	4.3.1	100	8	8	100
			5	100	5.1	30	100	5.1.1	100	5.2.1	100	4.3.1	100	8	8	100			
												5.2	20	100	5.2.1	100	8	8	100
												5.3	50	100	5.3.1	100	8	8	100

№	Наименование организации	Итоговое значение	Критерий	Значение критерия, балл	Показатель	Значимость показателя %	Значение показателя, балл	Параметр	Значимость параметра %	Объем информации (кол-во, число удовл. получателей) (факт)	Объем информации (кол-во, число опрошенных) (норматив)	Значение индикатора, балл
7	МУНИЦИПАЛЬНОЕ БЮДЖЕТНОЕ ОБЩЕОБРАЗОВАТЕЛЬНОЕ УЧРЕЖДЕНИЕ ТОРОПЕЦКОГО РАЙОНА ПОЖЕНСКАЯ СРЕДНЯЯ ОБЩЕОБРАЗОВАТЕЛЬНАЯ ШКОЛА	83,83	1	82,38	1.1	30	56,26	1.1.1	50	20	20	100
					1.1.2	50		9	72	12,51		
					1.2	30	90	1.2.1	100	3	6	90
					1.3	40	96,25	1.3.1	50	38	40	95
			1.3.2	50	39	40		97,5				
			2	97,5	2.1	50	100	2.1.1	100	5	5	100
					2.2	50	95	2.2.1	100	38	40	95
			3	49	3.1	30	20	3.1.1	100	1	5	20
					3.2	40	40	3.2.1	100	2	6	40
					3.3	30	90	3.3.1	100	36	40	90
			4	95,5	4.1	40	92,5	4.1.1	100	37	40	92,5
					4.2	40	97,5	4.2.1	100	39	40	97,5
					4.3	20	97,5	4.3.1	100	39	40	97,5
			5	94,75	5.1	30	92,5	5.1.1	100	37	40	92,5
					5.2	20	97,5	5.2.1	100	39	40	97,5
5.3	50	95			5.3.1	100	38	40	95			

№	Наименование организации	Итоговое значение	Критерий	Значение критерия, балл	Показатель	Значимость показателя %	Значение показателя, балл	Параметр	Значимость параметра %	Объем информации (кол-во, число удовл. получателей) (факт)	Объем информации (кол-во, число опрошенных) (норматив)	Значение индикатора, балл		
8	МУНИЦИПАЛЬНОЕ БЮДЖЕТНОЕ ОБЩЕОБРАЗОВАТЕЛЬНОЕ УЧРЕЖДЕНИЕ ТОРОПЕЦКОГО РАЙОНА ОКТЯБРЬСКАЯ ОСНОВНАЯ ОБЩЕОБРАЗОВАТЕЛЬНАЯ ШКОЛА	87,98	1	91,8	1.1	30	82,66	1.1.1	50	20	20	100		
					1.1.2	50		47	72	65,33				
					1.2	30		90	1.2.1	100	3	6	90	
					1.3	40		100	1.3.1	50	36	36	100	
			2	100	2.1	50	100	2.1.1	100	5	36	5	36	100
			3	51,17	3.1	30	20	3.1.1	100	1	5	20		
					3.2	40	40	3.2.1	100	2	6	40		
					3.3	30	97,22	3.3.1	100	35	36	97,22		
			4	97,78	4.1	40	97,22	4.1.1	100	35	36	97,22		
					4.2	40	97,22	4.2.1	100	35	36	97,22		
					4.3	20	100	4.3.1	100	36	36	100		
			5	99,17	5.1	30	97,22	5.1.1	100	35	36	97,22		
					5.2	20	100	5.2.1	100	36	36	100		
					5.3	50	100	5.3.1	100	36	36	100		

№	Наименование организации	Итоговое значение	Критерий	Значение критерия, балл	Показатель	Значимость показателя %	Значение показателя, балл	Параметр	Значимость параметра %	Объем информации (кол-во, число удовл. получателей) (факт)	Объем информации (кол-во, число опрошенных) (норматив)	Значение индикатора, балл			
9	МУНИЦИПАЛЬНОЕ БЮДЖЕТНОЕ ОБЩЕОБРАЗОВАТЕЛЬНОЕ УЧРЕЖДЕНИЕ ТОРОПЕЦКОГО РАЙОНА ПОДГОРОДНЕНСКАЯ ОСНОВНАЯ ОБЩЕОБРАЗОВАТЕЛЬНАЯ ШКОЛА	87,04	1	84,92	1.1	30	59,73	1.1.1	50	20	20	100			
					1.1.2	50		14	72	19,46					
					1.2	30	90	1.2.1	100	3	6	90			
					1.3	40	100	1.3.1	50	41	41	100			
			2	98,78	2.1	50	100	2.1.1	100	2.2.1	100	40	41	41	97,56
			3	52	3.1	30	20	3.1.1	100	1	5	20			
					3.2	40	40	3.2.1	100	2	6	40			
					3.3	30	100	3.3.1	100	41	41	100			
			4	100	4.1	40	100	4.1.1	100	41	41	100			
					4.2	40	100	4.2.1	100	41	41	100			
					4.3	20	100	4.3.1	100	41	41	100			
			5	99,51	5.1	30	100	5.1.1	100	41	41	100			
					5.2	20	97,56	5.2.1	100	40	41	97,56			
					5.3	50	100	5.3.1	100	41	41	100			

№	Наименование организации	Итоговое значение	Критерий	Значение критерия, балл	Показатель	Значимость показателя %	Значение показателя, балл	Параметр	Значимость параметра %	Объем информации (кол-во, число удовл. получателей) (факт)	Объем информации (кол-во, число опрошенных) (норматив)	Значение индикатора, балл											
10	МУНИЦИПАЛЬНОЕ БЮДЖЕТНОЕ ОБЩЕОБРАЗОВАТЕЛЬНОЕ УЧРЕЖДЕНИЕ ТОРОПЕЦКОГО РАЙОНА КРАСНОПОЛЕЦКАЯ СРЕДНЯЯ ОБЩЕОБРАЗОВАТЕЛЬНАЯ ШКОЛА	79,61	1	82,38	1.1	30	81,28	1.1.1	50	20	20	100											
					1.1.2	50		45	72	62,55													
					1.2	30		60	1.2.1	100	2	6	60										
					1.3	40		100	1.3.1	50	6	6	100										
			2	91,66	2.1	50	100	2.1.1	100	5	5	100	5	6	83,33								
																2.2	50	83,33	2.2.1	100	5	6	
			3	34	3.1	30	20	3.1.1	100	1	5	20	1	6	20								
																3.2	40	20	3.2.1	100	4	6	66,67
			4	93,33	4.1	40	83,33	4.1.1	100	5	6	100	6	6	100								
																4.2	40	100	4.2.1	100	6	6	100
			5	96,67	5.1	30	100	5.1.1	100	6	6	100	6	6	100								
																5.2	20	83,33	5.2.1	100	5	6	83,33

№	Наименование организации	Итоговое значение	Критерий	Значение критерия, балл	Показатель	Значимость показателя %	Значение показателя, балл	Параметр	Значимость параметра %	Объем информации (кол-во, число удовл. получателей) (факт)	Объем информации (кол-во, число опрошенных) (норматив)	Значение индикатора, балл	
11	МУНИЦИПАЛЬНОЕ БЮДЖЕТНОЕ ОБЩЕОБРАЗОВАТЕЛЬНОЕ УЧРЕЖДЕНИЕ ТОРОПЕЦКОГО РАЙОНА ВАСИЛЁВСКАЯ НАЧАЛЬНАЯ ОБЩЕОБРАЗОВАТЕЛЬНАЯ ШКОЛА	87,88	1	87,42	1.1	30	68,07	1.1.1	50	20	20	100	
					1.1.2	50		26	72	36,14			
					1.2	30		90	1.2.1	100	3	6	90
					1.3	40		100	1.3.1	50	10	10	100
			2	100	2.1	50	100	2.1.1	100	5	5	100	
													2.2
			3	52	3.1	30	20	3.1.1	100	1	5	20	
					3.2	40	40	3.2.1	100	2	6	40	
					3.3	30	100	3.3.1	100	10	10	100	
			4	100	4.1	40	100	4.1.1	100	10	10	100	
					4.2	40	100	4.2.1	100	10	10	100	
					4.3	20	100	4.3.1	100	10	10	100	
			5	100	5.1	30	100	5.1.1	100	10	10	100	
					5.2	20	100	5.2.1	100	10	10	100	
					5.3	50	100	5.3.1	100	10	10	100	

№	Наименование организации	Итоговое значение	Критерий	Значение критерия, балл	Показатель	Значимость показателя %	Значение показателя, балл	Параметр	Значимость параметра %	Объем информации (кол-во, число удовл. получателей) (факт)	Объем информации (кол-во, число опрошенных) (норматив)	Значение индикатора, балл								
12	ЧАСТНОЕ ОБЩЕОБРАЗОВАТЕЛЬНОЕ УЧРЕЖДЕНИЕ ТОРОПЕЦКАЯ ГИМНАЗИЯ ИМЕНИ СВЯТИТЕЛЯ ТИХОНА, ПАТРИАРХА МОСКОВСКОГО И ВСЕЯ РОССИИ	86,54	1	80,71	1.1	30	75,72	1.1.1	50	20	20	100								
								1.1.2	50	37	72	51,43								
					1.2	30	60	1.2.1	100	2	6	60								
													1.3	40	100	1.3.1	50	56	56	100
					1.3.2	50	56	56	56	100										
											2	100	2.1	50	100	2.1.1	100	5	5	100
			2.2	50	100	2.2.1	100	56	56	100										
											3	52	3.1	30	20	3.1.1	100	1	5	20
			3.2	40	40	3.2.1	100	2	6	40										
			4	100	4.1	40	100	4.1.1	100	56	56	100								
													4.2	40	100	4.2.1	100	56	56	100
			5	100	5.1	30	100	5.1.1	100	56	56	100								
													5.2	20	100	5.2.1	100	56	56	100
5.3	50	100																		

№	Наименование организации	Итоговое значение	Критерий	Значение критерия, балл	Показатель	Значимость показателя %	Значение показателя, балл	Параметр	Значимость параметра %	Объем информации (кол-во, число удовл. получателей) (факт)	Объем информации (кол-во, число опрошенных) (норматив)	Значение индикатора, балл	
13	МУНИЦИПАЛЬНОЕ БЮДЖЕТНОЕ ДОШКОЛЬНОЕ ОБРАЗОВАТЕЛЬНОЕ УЧРЕЖДЕНИЕ ТОРОПЕЦКОГО РАЙОНА ДЕТСКИЙ САД № 1	84,42	1	90,03	1.1	30	80,03	1.1.1	50	20	20	100	
					1.1.2	50		42	70	60,06			
					1.2	30		90	1.2.1	100	3	6	90
					1.3	40		97,56	1.3.1	50	41	41	100
			1.3.2	50	39	41	95,12						
			2	92,68	2.1	50	100	2.1.1	100	5	5	100	
					2.2	50	85,37	2.2.1	100	35	41	85,37	
			3	40,34	3.1	30	20	3.1.1	100	1	5	20	
					3.2	40	20	3.2.1	100	1	6	20	
					3.3	30	87,8	3.3.1	100	36	41	87,8	
			4	99,02	4.1	40	100	4.1.1	100	41	41	100	
					4.2	40	97,56	4.2.1	100	40	41	97,56	
					4.3	20	100	4.3.1	100	41	41	100	
			5	100	5.1	30	100	5.1.1	100	41	41	100	
					5.2	20	100	5.2.1	100	41	41	100	
5.3	50	100			5.3.1	100	41	41	100				

№	Наименование организации	Итоговое значение	Критерий	Значение критерия, балл	Показатель	Значимость показателя %	Значение показателя, балл	Параметр	Значимость параметра %	Объем информации (кол-во, число удовл. получателей) (факт)	Объем информации (кол-во, число опрошенных) (норматив)	Значение индикатора, балл		
14	МУНИЦИПАЛЬНОЕ БЮДЖЕТНОЕ ДОШКОЛЬНОЕ ОБРАЗОВАТЕЛЬНОЕ УЧРЕЖДЕНИЕ ТОРОПЕЦКОГО РАЙОНА ДЕТСКИЙ САД № 2	86,7	1	91,65	1.1	30	72,16	1.1.1	50	20	20	100		
					1.1.2	50		31	70	44,33				
					1.2	30		100	1.2.1	100	4	6	100	
					1.3	40		100	1.3.1	50	61	61	100	
										1.3.2	50	61	61	100
			2	95,9	2.1	50	100	2.1.1	100	5	5	100		
					2.2	50	91,8	2.2.1	100	56	61	91,8		
			3	48,56	3.1	30	20	3.1.1	100	1	5	20		
					3.2	40	40	3.2.1	100	2	6	40		
					3.3	30	88,52	3.3.1	100	54	61	88,52		
			4	98,69	4.1	40	98,36	4.1.1	100	60	61	98,36		
					4.2	40	98,36	4.2.1	100	60	61	98,36		
					4.3	20	100	4.3.1	100	61	61	100		
			5	98,69	5.1	30	98,36	5.1.1	100	60	61	98,36		
					5.2	20	100	5.2.1	100	61	61	100		
5.3	50	98,36			5.3.1	100	60	61	98,36					

№	Наименование организации	Итоговое значение	Критерий	Значение критерия, балл	Показатель	Значимость показателя %	Значение показателя, балл	Параметр	Значимость параметра %	Объем информации (кол-во, число удовл. получателей) (факт)	Объем информации (кол-во, число опрошенных) (норматив)	Значение индикатора, балл	
15	МУНИЦИПАЛЬНОЕ БЮДЖЕТНОЕ ДОШКОЛЬНОЕ ОБРАЗОВАТЕЛЬНОЕ УЧРЕЖДЕНИЕ ТОРОПЕЦКОГО РАЙОНА ДЕТСКИЙ САД № 3	85,38	1	89,35	1.1	30	75,02	1.1.1	50	20	20	100	
					1.1.2	50		35	70	50,05			
					1.2	30		90	1.2.1	100	3	6	90
					1.3	40		99,6	1.3.1	50	126	126	100
			2	98,81	2.1	50	100	2.1.1	100	5	5	100	
													2.2
			3	38,76	3.1	30	20	3.1.1	100	1	5	20	
					3.2	40	20	3.2.1	100	1	6	20	
					3.3	30	82,54	3.3.1	100	104	126	82,54	
			4	100	4.1	40	100	4.1.1	100	126	126	100	
					4.2	40	100	4.2.1	100	126	126	100	
					4.3	20	100	4.3.1	100	126	126	100	
			5	100	5.1	30	100	5.1.1	100	126	126	100	
					5.2	20	100	5.2.1	100	126	126	100	
					5.3	50	100	5.3.1	100	126	126	100	

№	Наименование организации	Итоговое значение	Критерий	Значение критерия, балл	Показатель	Значимость показателя %	Значение показателя, балл	Параметр	Значимость параметра %	Объем информации (кол-во, число удовл. получателей) (факт)	Объем информации (кол-во, число опрошенных) (норматив)	Значение индикатора, балл	
16	МУНИЦИПАЛЬНОЕ БЮДЖЕТНОЕ ДОШКОЛЬНОЕ ОБРАЗОВАТЕЛЬНОЕ УЧРЕЖДЕНИЕ ТОРОПЕЦКОГО РАЙОНА ДЕТСКИЙ САД "ЖЕМЧУЖИНКА"	87	1	79,25	1.1	30	71,45	1.1.1	50	20	20	100	
					1.1.2	50		30	70	42,9			
					1.2	30		60	1.2.1	100	2	6	60
					1.3	40		99,53	1.3.1	50	106	106	100
			1.3.2	50	105	106	99,06						
			2	98,58	2.1	50	100	2.1.1	100	5	5	100	
					2.2	50	97,17	2.2.1	100	103	106	97,17	
			3	57,15	3.1	30	40	3.1.1	100	2	5	40	
					3.2	40	40	3.2.1	100	2	6	40	
					3.3	30	97,17	3.3.1	100	103	106	97,17	
			4	100	4.1	40	100	4.1.1	100	106	106	100	
					4.2	40	100	4.2.1	100	106	106	100	
					4.3	20	100	4.3.1	100	106	106	100	
			5	100	5.1	30	100	5.1.1	100	106	106	100	
					5.2	20	100	5.2.1	100	106	106	100	
5.3	50	100			5.3.1	100	106	106	100				

№	Наименование организации	Итоговое значение	Критерий	Значение критерия, балл	Показатель	Значимость показателя %	Значение показателя, балл	Параметр	Значимость параметра %	Объем информации (кол-во, число удовл. получателей) (факт)	Объем информации (кол-во, число опрошенных) (норматив)	Значение индикатора, балл		
17	МУНИЦИПАЛЬНОЕ БЮДЖЕТНОЕ ДОШКОЛЬНОЕ ОБРАЗОВАТЕЛЬНОЕ УЧРЕЖДЕНИЕ ТОРОПЕЦКОГО РАЙОНА РЕЧАНСКИЙ ДЕТСКИЙ САД	86,8	1	82,01	1.1	30	80,03	1.1.1	50	20	20	100		
					1.1.2	50		42	70	60,06				
					1.2	30		60	1.2.1	100	2	6	60	
					1.3	40		100	1.3.1	50	13	13	100	
										1.3.2	50	13	13	100
			2	100	2.1	50	100	2.1.1	100	5	5	100		
					2.2	50	100	2.2.1	100	13	13	100		
			3	52	3.1	30	20	3.1.1	100	1	5	20		
					3.2	40	40	3.2.1	100	2	6	40		
					3.3	30	100	3.3.1	100	13	13	100		
			4	100	4.1	40	100	4.1.1	100	13	13	100		
					4.2	40	100	4.2.1	100	13	13	100		
					4.3	20	100	4.3.1	100	13	13	100		
			5	100	5.1	30	100	5.1.1	100	13	13	100		
					5.2	20	100	5.2.1	100	13	13	100		
5.3	50	100			5.3.1	100	13	13	100					

№	Наименование организации	Итоговое значение	Критерий	Значение критерия, балл	Показатель	Значимость показателя %	Значение показателя, балл	Параметр	Значимость параметра %	Объем информации (кол-во, число удовл. получателей) (факт)	Объем информации (кол-во, число опрошенных) (норматив)	Значение индикатора, балл	
18	МУНИЦИПАЛЬНОЕ БЮДЖЕТНОЕ ДОШКОЛЬНОЕ ОБРАЗОВАТЕЛЬНОЕ УЧРЕЖДЕНИЕ ТОРОПЕЦКОГО РАЙОНА ПОДГОРОДНЕНСКИЙ ДЕТСКИЙ САД	81,85	1	73,16	1.1	30	53,58	1.1.1	50	20	20	100	
					1.1.2	50		5	70	7,15			
					1.2	30		60	1.2.1	100	2	6	60
					1.3	40		97,72	1.3.1	50	22	22	100
			1.3.2	50	21	22	95,45						
			2	90,91	2.1	50	100	2.1.1	100	5	5	100	
					2.2	50	81,82	2.2.1	100	18	22	81,82	
			3	49,27	3.1	30	20	3.1.1	100	1	5	20	
					3.2	40	40	3.2.1	100	2	6	40	
					3.3	30	90,91	3.3.1	100	20	22	90,91	
			4	98,18	4.1	40	100	4.1.1	100	22	22	100	
					4.2	40	100	4.2.1	100	22	22	100	
					4.3	20	90,91	4.3.1	100	20	22	90,91	
			5	97,72	5.1	30	100	5.1.1	100	22	22	100	
					5.2	20	100	5.2.1	100	22	22	100	
5.3	50	95,45			5.3.1	100	21	22	95,45				

№	Наименование организации	Итоговое значение	Критерий	Значение критерия, балл	Показатель	Значимость показателя %	Значение показателя, балл	Параметр	Значимость параметра %	Объем информации (кол-во, число удовл. получателей) (факт)	Объем информации (кол-во, число опрошенных) (норматив)	Значение индикатора, балл		
19	МУНИЦИПАЛЬНОЕ БЮДЖЕТНОЕ ДОШКОЛЬНОЕ ОБРАЗОВАТЕЛЬНОЕ УЧРЕЖДЕНИЕ ТОРОПЕЦКОГО РАЙОНА ВОЛОКСКИЙ ДЕТСКИЙ САД	90,16	1	90,79	1.1	30	79,32	1.1.1	50	20	20	100		
					1.1.2	50		41	70	58,63				
					1.2	30		90	1.2.1	100	3	6	90	
					1.3	40		100	1.3.1	50	3	3	100	
										1.3.2	50	3	3	100
			2	100	2.1	50	100	2.1.1	100	5	5	100		
					2.2	50	100	2.2.1	100	3	3	100		
			3	60	3.1	30	20	3.1.1	100	1	5	20		
					3.2	40	60	3.2.1	100	3	6	60		
					3.3	30	100	3.3.1	100	3	3	100		
			4	100	4.1	40	100	4.1.1	100	3	3	100		
					4.2	40	100	4.2.1	100	3	3	100		
					4.3	20	100	4.3.1	100	3	3	100		
			5	100	5.1	30	100	5.1.1	100	3	3	100		
					5.2	20	100	5.2.1	100	3	3	100		
5.3	50	100			5.3.1	100	3	3	100					

№	Наименование организации	Итоговое значение	Критерий	Значение критерия, балл	Показатель	Значимость показателя %	Значение показателя, балл	Параметр	Значимость параметра %	Объем информации (кол-во, число удовл. получателей) (факт)	Объем информации (кол-во, число опрошенных) (норматив)	Значение индикатора, балл		
20	МУНИЦИПАЛЬНОЕ БЮДЖЕТНОЕ ДОШКОЛЬНОЕ ОБРАЗОВАТЕЛЬНОЕ УЧРЕЖДЕНИЕ ТОРОПЕЦКОГО РАЙОНА ТАЛИЦКИЙ ДЕТСКИЙ САД	84,06	1	78,79	1.1	30	69,3	1.1.1	50	20	20	100		
					1.1.2	50		27	70	38,61				
					1.2	30		60	1.2.1	100	2	6	60	
					1.3	40		100	1.3.1	50	12	12	100	
										1.3.2	50	12	12	100
			2	100	2.1	50	100	2.1.1	100	5	5	100		
					2.2	50	100	2.2.1	100	12	12	100		
			3	41,5	3.1	30	20	3.1.1	100	1	5	20		
					3.2	40	20	3.2.1	100	1	6	20		
					3.3	30	91,67	3.3.1	100	11	12	91,67		
			4	100	4.1	40	100	4.1.1	100	12	12	100		
					4.2	40	100	4.2.1	100	12	12	100		
					4.3	20	100	4.3.1	100	12	12	100		
			5	100	5.1	30	100	5.1.1	100	12	12	100		
					5.2	20	100	5.2.1	100	12	12	100		
5.3	50	100			5.3.1	100	12	12	100					

№	Наименование организации	Итоговое значение	Критерий	Значение критерия, балл	Показатель	Значимость показателя %	Значение показателя, балл	Параметр	Значимость параметра %	Объем информации (кол-во, число удовл. получателей) (факт)	Объем информации (кол-во, число опрошенных) (норматив)	Значение индикатора, балл	
21	МУНИЦИПАЛЬНОЕ БЮДЖЕТНОЕ ДОШКОЛЬНОЕ ОБРАЗОВАТЕЛЬНОЕ УЧРЕЖДЕНИЕ ТОРОПЕЦКОГО РАЙОНА ПЛОСКОШСКИЙ ДЕТСКИЙ САД	90,2	1	91,01	1.1	30	80,03	1.1.1	50	20	20	100	
					1.1.2	50		42	70	60,06			
					1.2	30		90	1.2.1	100	3	6	90
					1.3	40		100	1.3.1	50	5	5	100
			2	100	2.1	50	100	2.1.1	100	5	5	100	
					2.2	50	100	2.2.1	100	5	5	100	
			3	60	3.1	30	20	3.1.1	100	1	5	20	
					3.2	40	60	3.2.1	100	3	6	60	
					3.3	30	100	3.3.1	100	5	5	100	
			4	100	4.1	40	100	4.1.1	100	5	5	100	
					4.2	40	100	4.2.1	100	5	5	100	
					4.3	20	100	4.3.1	100	5	5	100	
			5	100	5.1	30	100	5.1.1	100	5	5	100	
					5.2	20	100	5.2.1	100	5	5	100	
					5.3	50	100	5.3.1	100	5	5	100	

№	Наименование организации	Итоговое значение	Критерий	Значение критерия, балл	Показатель	Значимость показателя %	Значение показателя, балл	Параметр	Значимость параметра %	Объем информации (кол-во, число удовл. получателей) (факт)	Объем информации (кол-во, число опрошенных) (норматив)	Значение индикатора, балл
22	МУНИЦИПАЛЬНОЕ БЮДЖЕТНОЕ ОБРАЗОВАТЕЛЬНОЕ УЧРЕЖДЕНИЕ ДОПОЛНИТЕЛЬНОГО ОБРАЗОВАНИЯ ТОРОПЕЦКОГО РАЙОНА "ДОМ ДЕТСКОГО ТВОРЧЕСТВА"	86,21	1	82,67	1.1	30	52,86	1.1.1	50	20	20	100
								1.1.2	50	4	70	5,72
					1.2	30	90	1.2.1	100	3	6	90
					1.3	40	99,52	1.3.1	50	316	317	99,68
								1.3.2	50	315	317	99,37
					2	97,64	2.1	50	100	2.1.1	100	5
			2.2	50			95,27	2.2.1	100	302	317	95,27
			3	51,06	3.1	30	20	3.1.1	100	1	5	20
					3.2	40	40	3.2.1	100	2	6	40
					3.3	30	96,85	3.3.1	100	307	317	96,85
			4	99,94	4.1	40	100	4.1.1	100	317	317	100
					4.2	40	100	4.2.1	100	317	317	100
					4.3	20	99,68	4.3.1	100	316	317	99,68
			5	99,75	5.1	30	100	5.1.1	100	317	317	100
					5.2	20	98,74	5.2.1	100	313	317	98,74
5.3	50	100			5.3.1	100	317	317	100			

№	Наименование организации	Итоговое значение	Критерий	Значение критерия, балл	Показатель	Значимость показателя %	Значение показателя, балл	Параметр	Значимость параметра %	Объем информации (кол-во, число удовл. получателей) (факт)	Объем информации (кол-во, число опрошенных) (норматив)	Значение индикатора, балл
23	МУНИЦИПАЛЬНОЕ БЮДЖЕТНОЕ ОБРАЗОВАТЕЛЬНОЕ УЧРЕЖДЕНИЕ ДОПОЛНИТЕЛЬНОГО ОБРАЗОВАНИЯ ТОРОПЕЦКОГО РАЙОНА "ДЕТСКО-ЮНОШЕСКАЯ СПОРТИВНАЯ ШКОЛА"	81,94	1	82,39	1.1	30	57,15	1.1.1	50	20	20	100
								1.1.2	50	10	70	14,3
					1.2	30	90	1.2.1	100	3	6	90
								1.3	40	95,61	1.3.1	50
					1.3.2	50	334	353	94,62			
										2	89,94	2.1
			2.2	50	79,89	2.2.1	100	282	353	79,89		
			3	41,28	3.1	30	20	3.1.1	100	1	5	20
					3.2	40	20	3.2.1	100	1	6	20
					3.3	30	90,93	3.3.1	100	321	353	90,93
			4	98,7	4.1	40	98,87	4.1.1	100	349	353	98,87
					4.2	40	99,15	4.2.1	100	350	353	99,15
					4.3	20	97,45	4.3.1	100	344	353	97,45
			5	97,39	5.1	30	98,3	5.1.1	100	347	353	98,3
					5.2	20	95,18	5.2.1	100	336	353	95,18
5.3	50	97,73			5.3.1	100	345	353	97,73			

№	Наименование организации	Итоговое значение	Критерий	Значение критерия, балл	Показатель	Значимость показателя %	Значение показателя, балл	Параметр	Значимость параметра %	Объем информации (кол-во, число удовл. получателей) (факт)	Объем информации (кол-во, число опрошенных) (норматив)	Значение индикатора, балл	
24	МУНИЦИПАЛЬНОЕ БЮДЖЕТНОЕ ОБРАЗОВАТЕЛЬНОЕ УЧРЕЖДЕНИЕ ДОПОЛНИТЕЛЬНОГО ОБРАЗОВАНИЯ "ТОРОПЕЦКАЯ ДЕТСКАЯ ШКОЛА ИСКУССТВ"	84,86	1	77,87	1.1	30	67,16	1.1.1	50	20	20	100	
					1.1.2	50		24	70	34,32			
					1.2	30		60	1.2.1	100	2	6	60
					1.3	40		99,3	1.3.1	50	71	72	98,61
					1.3.2	50			72	72	100		
					2	97,92		2.1	50	100	2.1.1	100	5
			2.2	50			95,83	2.2.1	100	69	72	95,83	
			3	50,33	3.1	30	20	3.1.1	100	1	5	20	
					3.2	40	40	3.2.1	100	2	6	40	
					3.3	30	94,44	3.3.1	100	68	72	94,44	
			4	98,89	4.1	40	98,61	4.1.1	100	71	72	98,61	
					4.2	40	98,61	4.2.1	100	71	72	98,61	
					4.3	20	100	4.3.1	100	72	72	100	
			5	99,3	5.1	30	98,61	5.1.1	100	71	72	98,61	
					5.2	20	98,61	5.2.1	100	71	72	98,61	
5.3	50	100			5.3.1	100	72	72	100				

ПРИЛОЖЕНИЕ О. Электронная версия отчета